



# INFORME EPIDEMIOLÓGICO COVID-19

## DATA 28/12/2023

### INTERNADOS ATUALMENTE



#### SUSPEITOS

	UTI	ENFERMARIA
PÚBLICO	2	0
PRIVADO	0	0
<b>TOTAL</b>	<b>2</b>	

#### POSITIVOS

	UTI	ENFERMARIA
PÚBLICO	1	0
PRIVADO	2	0
<b>TOTAL</b>	<b>3</b>	

### NOTIFICAÇÕES TOTAIS

AGUARDANDO RESULTADO	3.651
ACUMULADO DE NEGATIVOS	355.305
ACUMULADO DE POSITIVOS	186.442

### ÓBITOS TOTAIS

DESCARTADOS	579
AGUARDANDO RESULTADO	3
ACUMULADO DE POSITIVOS	2374

### TAXA DE OCUPAÇÃO DOS LEITOS

TAXA DE OCUPAÇÃO HOSPITAL MUNICIPAL		TAXA DE OCUPAÇÃO DE LEITOS EXCLUSIVOS COVID-19		TAXA DE OCUPAÇÃO DE LEITOS TOTAIS GERAIS	
UTI	50%	UTI	11,6%	UTI	1,5%
ENFERMARIA	0%	ENFERMARIA	0%	ENFERMARIA	0%



# INFORME EPIDEMIOLÓGICO COVID-19

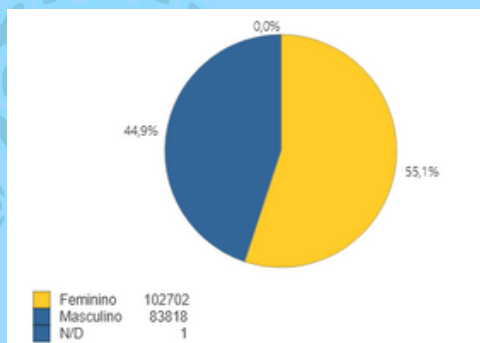
## DATA 28/12/2023

### NOTIFICAÇÕES DE COVID-19 NOS ÚLTIMOS 3 MESES

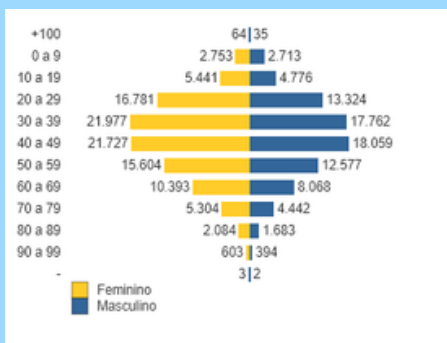
DEZEMBRO/2023		NOVEMBRO/2023		OUTUBRO/2023	
Nº DE NOTIFICAÇÕES	<b>2.185</b>	Nº DE NOTIFICAÇÕES	<b>7.708</b>	Nº DE NOTIFICAÇÕES	<b>11.622</b>
<b>POSITIVOS</b>	<b>206</b>	<b>POSITIVOS</b>	<b>1.812</b>	<b>POSITIVOS</b>	<b>4.641</b>
TAXA DE POSITIVOS	<b>9,42%</b>	TAXA DE POSITIVOS	<b>23,5%</b>	TAXA DE POSITIVOS	<b>39,93%</b>
ÓBITOS POSITIVOS	<b>1</b>	ÓBITOS POSITIVOS	<b>3</b>	ÓBITOS POSITIVOS	<b>11</b>

### GRÁFICOS DE DISTRIBUIÇÃO DOS CASOS ACUMULADOS DE COVID

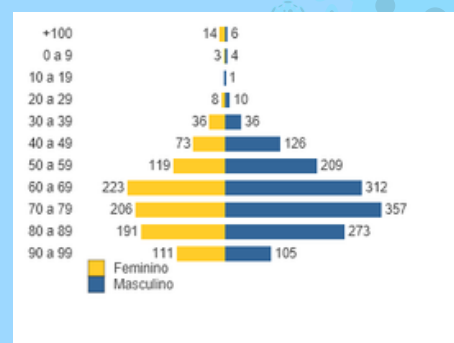
POSITIVOS POR SEXO



POSITIVOS POR FAIXA ETÁRIA



ÓBITOS POR FAIXA ETÁRIA





# INFORME EPIDEMIOLÓGICO COVID-19

## DATA 28/12/2023

### CONCEITOS

#### CASOS SUSPEITOS:

SÃO CONSIDERADOS SUSPEITOS TODOS OS MUNICÍPIES QUE, ESTÃO AGUARDANDO E/OU EM ANÁLISE DOS EXAMES REALIZADOS EM UMA UNIDADE DE SAÚDE (UPA, HOSPITAIS OU LABORATÓRIOS).

-SUSPEITOS INTERNADOS: MUNICÍPIES QUE ENCONTRAM-SE AGUARDANDO OS RESULTADOS DOS EXAMES INTERNADOS NA ENFERMARIA OU NO CTI/UTI;

ÓBITO SUSPEITO: MUNICÍPIES QUE FALECERAM COM QUADRO CLÍNICO SUSPEITO DE COVID-19 E AGUARDAM EXAMES PARA CONFIRMAÇÃO.

OBSERVAÇÃO I: O TOTAL DE CASOS NOTIFICADOS, NÃO DEVE SER CONSIDERADO COMO TOTAL DE CASOS SUSPEITOS, POIS GERALMENTE ESSE QUANTITATIVO ENGLOBA TODOS OS CASOS, DENTRE ELES OS DESCARTADOS, CONFIRMADOS E ATÉ MESMO AS PESSOAS COM SÍNDROME GRIPAL QUE NÃO COLETARAM EXAMES E ESTÃO APENAS EM OBSERVAÇÃO.

OBSERVAÇÃO II: PESSOAS NOTIFICADAS COM SINTOMAS GRIPAIS LEVES OU RESFRIADOS ESTÃO SENDO ORIENTADAS A UTILIZAREM MÁSCARA E REALIZAREM TESTE PARA COVID-19.

#### CASOS CONFIRMADOS:

SÃO CONSIDERADOS CONFIRMADOS TODOS OS MUNICÍPIES QUE JÁ RECEBERAM OS RESULTADOS DOS EXAMES QUE FORAM COLETADOS PELAS SECRETARIAS MUNICIPAIS E ESTADUAIS DE SAÚDE COM RESULTADO POSITIVO (DETECTÁVEL OU REAGENTE) PARA O VÍRUS SARS-COV-2.

-POSITIVOS EM ISOLAMENTO DOMICILIAR: MUNICÍPIES QUE SE ENCONTRAM EM QUARENTENA DOMICILIAR APÓS RECEBEREM RESULTADO POSITIVO PARA INFECÇÃO PELO SARS-COV-2;

-POSITIVOS INTERNADOS: MUNICÍPIES QUE SE ENCONTRAM INTERNADOS NA ENFERMARIA OU NO CTI/UTI, QUE FORAM TESTADOS E RECEBERAM RESULTADO POSITIVO PARA INFECÇÃO PELO SARS-COV-2;

ÓBITOS CONFIRMADOS: MUNICÍPIES QUE TESTARAM POSITIVO PARA INFECÇÃO PELO SARS-COV-2 E VIERAM A FALECER E/OU MUNICÍPIES QUE RECEBERAM O RESULTADO POSITIVO APÓS O FALECIMENTO;

-CASOS RECUPERADOS: MUNICÍPIES QUE TESTARAM POSITIVO PARA INFECÇÃO PELO SARS-COV-2 E, APÓS REALIZAR A QUARENTENA E O TRATAMENTO INDICADO, ESTÃO APTOS AO CONVÍVIO SOCIAL, SEM RISCO DE TRANSMISSÃO DO VÍRUS, OU SEJA, CURADOS.

ÓBITOS DESCARTADOS: MUNICÍPIES QUE FALECERAM COM O ÓBITO SENDO CONSIDERADO SUSPEITO, E POSTERIORMENTE, RECEBEU RESULTADO DE EXAME LABORATORIAL NEGATIVO PARA INFECÇÃO PELO SARS-COV-2;

-TAXA DE OCUPAÇÃO DOS LEITOS: PORCENTAGEM DIVULGADA DA OCUPAÇÃO DOS LEITOS QUE SÃO DISPONIBILIZADOS ESPECIALMENTE PARA CASOS DE COVID-19.

#### CRITÉRIOS DO MINISTÉRIO DA SAÚDE PARA COLETA DE EXAME

##### DEFINIÇÃO 1: SÍNDROME GRIPAL (SG)

INDIVÍDUO COM QUADRO RESPIRATÓRIO AGUDO, CARACTERIZADO POR PELO MENOS DOIS (2) DOS SEGUINTE SINAIS E SINTOMAS: FEBRE (MESMO QUE REFERIDA), CALAFRIOS, DOR DE GARGANTA, DOR DE CABEÇA, TOSSE, CORIZA, DISTÚRBIOS OLFATIVOS OU DISTÚRBIOS GUSTATIVOS.

##### OBSERVAÇÕES:

EM CRIANÇAS: ALÉM DOS ITENS ANTERIORES CONSIDERA-SE TAMBÉM OBSTRUÇÃO NASAL, NA AUSÊNCIA DE OUTRO DIAGNÓSTICO ESPECÍFICO.

EM IDOSOS: DEVE-SE CONSIDERAR TAMBÉM CRITÉRIOS ESPECÍFICOS DE AGRAVAMENTO COMO SINCOPE, CONFUSÃO MENTAL, SONOLÊNCIA EXCESSIVA, IRRITABILIDADE E INAPETÊNCIA.

NA SUSPEITA DE COVID-19, A FEBRE PODE ESTAR AUSENTE E SINTOMAS GASTROINTESTINAIS (DIARREIA) PODEM ESTAR PRESENTES.

##### DEFINIÇÃO 2: SÍNDROME RESPIRATÓRIA AGUDA GRAVE (SRAG)

INDIVÍDUO COM SG QUE APRESENTE: DISPNEIA/DESCONFORTO RESPIRATÓRIO OU PRESSÃO OU DOR PERSISTENTE NO TÓRAX OU SATURAÇÃO DE O<sub>2</sub> MENOR QUE 94% EM AR AMBIENTE OU COLORAÇÃO AZULADA (CIANOSE) DOS LÁBIOS OU ROSTO.

##### OBSERVAÇÕES:

EM CRIANÇAS: ALÉM DOS ITENS ANTERIORES, OBSERVAR OS BATIMENTOS DE ASA DE NARIZ, CIANOSE, TIRAGEM INTERCOSTAL, DESIDRATAÇÃO E INAPETÊNCIA.

GUIA DE VIGILÂNCIA EPIDEMIOLÓGICA EMERGÊNCIA DE SAÚDE PÚBLICA DE IMPORTÂNCIA NACIONAL PELA DOENÇA PELO CORONAVÍRUS 2019 VIGILÂNCIA DE SÍNDROMES RESPIRATÓRIAS AGUDAS COVID-19 - 05 DE AGOSTO 2020, GUIA DE VIGILÂNCIA EPIDEMIOLÓGICA 2023.