



# INFORME EPIDEMIOLÓGICO COVID-19

## DATA 08/12/2023

### INTERNADOS ATUALMENTE



#### SUSPEITOS

|              | UTI      | ENFERMARIA |
|--------------|----------|------------|
| PÚBLICO      | 5        | 1          |
| PRIVADO      | 0        | 2          |
| <b>TOTAL</b> | <b>8</b> |            |

#### POSITIVOS

|              | UTI      | ENFERMARIA |
|--------------|----------|------------|
| PÚBLICO      | 2        | 1          |
| PRIVADO      | 1        | 1          |
| <b>TOTAL</b> | <b>5</b> |            |

### NOTIFICAÇÕES TOTAIS

|                        |         |
|------------------------|---------|
| AGUARDANDO RESULTADO   | 3.650   |
| ACUMULADO DE NEGATIVOS | 354.650 |
| ACUMULADO DE POSITIVOS | 186.333 |

### ÓBITOS TOTAIS

|                        |      |
|------------------------|------|
| DESCARTADOS            | 579  |
| AGUARDANDO RESULTADO   | 7    |
| ACUMULADO DE POSITIVOS | 2369 |

### TAXA DE OCUPAÇÃO DOS LEITOS

| TAXA DE OCUPAÇÃO HOSPITAL MUNICIPAL |       | TAXA DE OCUPAÇÃO DE LEITOS EXCLUSIVOS COVID-19 |       | TAXA DE OCUPAÇÃO DE LEITOS TOTAIS GERAIS |      |
|-------------------------------------|-------|--|-------|--|------|
| UTI                                 | 83,3% | UTI  | 23,3% | UTI                                      | 3%   |
| ENFERMARIA                          | 13,3% | ENFERMARIA                                     | 13,6% | ENFERMARIA                               | 0,4% |



# INFORME EPIDEMIOLÓGICO COVID-19

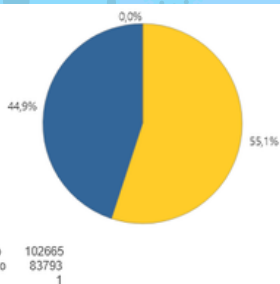
## DATA 08/12/2023

### NOTIFICAÇÕES DE COVID-19 NOS ÚLTIMOS 3 MESES

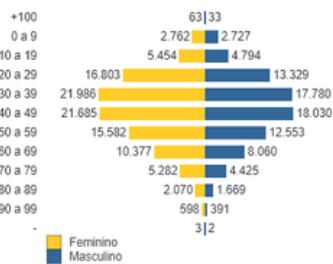
| DEZEMBRO           |              | NOVEMBRO           |               | OUTUBRO            |               |
|--------------------|--------------|--------------------|---------------|--------------------|---------------|
| Nº DE NOTIFICAÇÕES | <b>650</b>   | Nº DE NOTIFICAÇÕES | <b>7.708</b>  | Nº DE NOTIFICAÇÕES | <b>11.622</b> |
| <b>POSITIVOS</b>   | <b>59</b>    | <b>POSITIVOS</b>   | <b>1.812</b>  | <b>POSITIVOS</b>   | <b>4.641</b>  |
| TAXA DE POSITIVOS  | <b>9,07%</b> | TAXA DE POSITIVOS  | <b>23,5 %</b> | TAXA DE POSITIVOS  | <b>39,93%</b> |
| ÓBITOS POSITIVOS   | <b>0</b>     | ÓBITOS POSITIVOS   | <b>2</b>      | ÓBITOS POSITIVOS   | <b>11</b>     |

### GRÁFICOS DE DISTRIBUIÇÃO DOS CASOS ACUMULADOS DE COVID

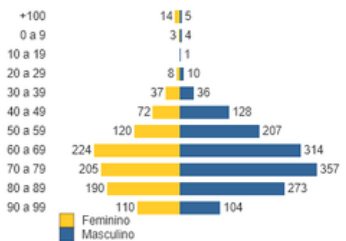
POSITIVOS POR SEXO



POSITIVOS POR FAIXA ETÁRIA



ÓBITOS POR FAIXA ETÁRIA





# INFORME EPIDEMIOLÓGICO COVID-19

## DATA 08/12/2023

### CONCEITOS

#### CASOS SUSPEITOS:

SÃO CONSIDERADOS SUSPEITOS TODOS OS MUNICÍPIOS QUE, ESTÃO AGUARDANDO E/OU EM ANÁLISE DOS EXAMES REALIZADOS EM UMA UNIDADE DE SAÚDE (UPA, HOSPITAIS OU LABORATÓRIOS).

-SUSPEITOS INTERNADOS: MUNICÍPIOS QUE ENCONTRAM-SE AGUARDANDO OS RESULTADOS DOS EXAMES INTERNADOS NA ENFERMARIA OU NO CTI/UTI;

-ÓBITO SUSPEITO: MUNICÍPIOS QUE FALECERAM COM QUADRO CLÍNICO SUSPEITO DE COVID-19 E AGUARDAM EXAMES PARA CONFIRMAÇÃO.

OBSERVAÇÃO I: O TOTAL DE CASOS NOTIFICADOS, NÃO DEVE SER CONSIDERADO COMO TOTAL DE CASOS SUSPEITOS, POIS GERALMENTE ESSE QUANTITATIVO ENGLOBALA TODOS OS CASOS, DENTRE ELES OS DESCARTADOS, CONFIRMADOS E ATÉ MESMO AS PESSOAS COM SÍNDROME GRIPAL QUE NÃO COLETARAM EXAMES E ESTÃO APENAS EM OBSERVAÇÃO.

OBSERVAÇÃO II: PESSOAS NOTIFICADAS COM SINTOMAS GRIPAIS LEVES OU RESFRIADOS ESTÃO SENDO ORIENTADAS A UTILIZAREM MÁSCARA E REALIZAREM TESTE PARA COVID-19.

#### CASOS CONFIRMADOS:

SÃO CONSIDERADOS CONFIRMADOS TODOS OS MUNICÍPIOS QUE JÁ RECEBERAM OS RESULTADOS DOS EXAMES QUE FORAM COLETADOS PELAS SECRETARIAS MUNICIPAIS E ESTADUAIS DE SAÚDE COM RESULTADO POSITIVO (DETECTÁVEL OU REAGENTE) PARA O VÍRUS SARS-COV-2.

-POSITIVOS EM ISOLAMENTO DOMICILIAR: MUNICÍPIOS QUE SE ENCONTRAM EM QUARENTENA DOMICILIAR APÓS RECEBEREM RESULTADO POSITIVO PARA INFECÇÃO PELO SARS-COV-2;

-POSITIVOS INTERNADOS: MUNICÍPIOS QUE SE ENCONTRAM INTERNADOS NA ENFERMARIA OU NO CTI/UTI, QUE FORAM TESTADOS E RECEBERAM RESULTADO POSITIVO PARA INFECÇÃO PELO SARS-COV-2;

-ÓBITOS CONFIRMADOS: MUNICÍPIOS QUE TESTARAM POSITIVO PARA INFECÇÃO PELO SARS-COV-2 E VIERAM A FALECER E/OU MUNICÍPIOS QUE RECEBERAM O RESULTADO POSITIVO APÓS O FALECIMENTO;

-CASOS RECUPERADOS: MUNICÍPIOS QUE TESTARAM POSITIVO PARA INFECÇÃO PELO SARS-COV-2 E, APÓS REALIZAR A QUARENTENA E O TRATAMENTO INDICADO, ESTÃO APTOS AO CONVÍVIO SOCIAL, SEM RISCO DE TRANSMISSÃO DO VÍRUS, OU SEJA, CURADOS.

-ÓBITOS DESCARTADOS: MUNICÍPIOS QUE FALECERAM COM O ÓBITO SENDO CONSIDERADO SUSPEITO, E POSTERIORMENTE, RECEBEU RESULTADO DE EXAME LABORATORIAL NEGATIVO PARA INFECÇÃO PELO SARS-COV-2;

-TAXA DE OCUPAÇÃO DOS LEITOS: PORCENTAGEM DIVULGADA DA OCUPAÇÃO DOS LEITOS QUE SÃO DISPONIBILIZADOS ESPECIALMENTE PARA CASOS DE COVID-19.

#### CRITÉRIOS DO MINISTÉRIO DA SAÚDE PARA COLETA DE EXAME

##### DEFINIÇÃO 1: SÍNDROME GRIPAL (SG)

INDIVÍDUO COM QUADRO RESPIRATÓRIO AGUDO, CARACTERIZADO POR PELO MENOS DOIS (2) DOS SEGUINTE SINAIS E SINTOMAS: FEBRE (MESMO QUE REFERIDA), CALAFRIOS, DOR DE GARGANTA, DOR DE CABEÇA, TOSSE, CORIZA, DISTÚRBIOS OLFATIVOS OU DISTÚRBIOS GUSTATIVOS.

##### OBSERVAÇÕES:

EM CRIANÇAS: ALÉM DOS ITENS ANTERIORES CONSIDERA-SE TAMBÉM OBSTRUÇÃO NASAL, NA AUSÊNCIA DE OUTRO DIAGNÓSTICO ESPECÍFICO.

EM IDOSOS: DEVE-SE CONSIDERAR TAMBÉM CRITÉRIOS ESPECÍFICOS DE AGRAVAMENTO COMO SINCOPE, CONFUSÃO MENTAL, SONOLÊNCIA EXCESSIVA, IRRITABILIDADE E INAPETÊNCIA.

NA SUSPEITA DE COVID-19, A FEBRE PODE ESTAR AUSENTE E SINTOMAS GASTROINTESTINAIS (DIARREIA) PODEM ESTAR PRESENTES.

##### DEFINIÇÃO 2: SÍNDROME RESPIRATÓRIA AGUDA GRAVE (SRAG)

INDIVÍDUO COM SG QUE APRESENTE: DISPNEIA/DESCONFORTO RESPIRATÓRIO OU PRESSÃO OU DOR PERSISTENTE NO TÓRAX OU SATURAÇÃO DE O<sub>2</sub> MENOR QUE 94% EM AR AMBIENTE OU COLORAÇÃO AZULADA (CIANOSE) DOS LÁBIOS OU ROSTO.

##### OBSERVAÇÕES:

EM CRIANÇAS: ALÉM DOS ITENS ANTERIORES, OBSERVAR OS BATIMENTOS DE ASA DE NARIZ, CIANOSE, TIRAGEM INTERCOSTAL, DESIDRATAÇÃO E INAPETÊNCIA.

GUIA DE VIGILÂNCIA EPIDEMIOLÓGICA EMERGÊNCIA DE SAÚDE PÚBLICA DE IMPORTÂNCIA NACIONAL PELA DOENÇA PELO CORONAVÍRUS 2019 VIGILÂNCIA DE SÍNDROMES RESPIRATÓRIAS AGUDAS COVID-19 - 05 DE AGOSTO 2020, GUIA DE VIGILÂNCIA EPIDEMIOLÓGICA 2023.