





Imagem: <https://pixabay.com/pt/photos/crian%C3%A7a-jogar-estudo-cor-aprender-865116/>

São José dos Campos, 27 de abril de 2020.

## CARO ALUNO,

Estamos passando por um momento que requer distanciamento. Momento de ficarmos em casa para proteger a família e as pessoas mais vulneráveis. Isso não quer dizer que precisamos nos distanciarmos da aprendizagem! Pelo contrário, é importante que seja criada uma rotina para que diferentes atividades estejam presentes no seu dia a dia. Agora, é hora de desenvolvermos uma rotina de estudo em casa. Hora para começar e hora para terminar, local apropriado, organizado, limpo e claro. Confira melhor abaixo:

-  As atividades devem ser feitas num espaço organizado, especialmente preparado para os estudos. Esse ambiente deve ser claro, arejado e, de preferência, sem barulho. Nada de deixar televisão, computador, tablet ou brinquedos ligados por perto na hora da lição, combinado?
-  É importante que o material escolar seja bem cuidado. Guarde-o após o uso em local apropriado.
-  Estabeleça com os responsáveis, um horário para fazer as lições. Não deixe as atividades para última hora (último dia da semana), elas devem ser feitas com tempo e tranquilidade.
-  Para que as atividades sejam feitas com sucesso, você deve realizá-las uma de cada vez, sempre com paciência e disposição.

As atividades a seguir foram produzidas para que você tenha a oportunidade de continuar seu processo de aprendizagem. Trata-se de atividades que você poderá fazer sozinho ou contando com a ajuda de um dos seus familiares. Para realizar as propostas utilize o seu caderno. Lembre-se de colocar a data e o número de cada atividade (Atividade 1, 2, 3).

Bons estudos!