



PREFEITURA DE SÃO JOSÉ DOS CAMPOS

ATA DE AUDIÊNCIA PÚBLICA PARA APRESENTAÇÃO DAS METAS FISCAIS RELATIVAS AO 3º QUADRIMESTRE DE 2023

Aos vinte um dias do mês de fevereiro de 2024, às 18 horas, no Plenário Mário Scholz da Câmara Municipal de São José dos Campos, situada na Rua Desembargador Francisco Murilo Pinto, nº 33, São José dos Campos, SP, foi realizada audiência pública para avaliação da consecução das metas fiscais relativas ao 3º Quadrimestre de 2023, para atendimento da Lei Complementar nº 101, de 4 de maio de 2000 — Lei de Responsabilidade Fiscal (LRF) — que dispõe no artigo 9º, §4º que até o final dos meses de maio, setembro e fevereiro o Poder Executivo demonstrará e avaliará o cumprimento das metas fiscais e a evolução da dívida de cada quadrimestre, em audiência pública na Comissão de Economia, Finanças e Orçamento da Câmara Municipal. Reuniram-se o Sra. Patrícia Loboda Fronzaglia, Secretária Adjunta de Gestão Administrativa e Finanças e demais presentes. O Sra. Patrícia Loboda abriu a sessão agradecendo a presença de todos. Após deu início a audiência explicando sua necessidade, conforme determina a Lei de Responsabilidade Fiscal.

METAS FISCAIS | ACUMULADO ATÉ O 3º QUADRIMESTRE 2023

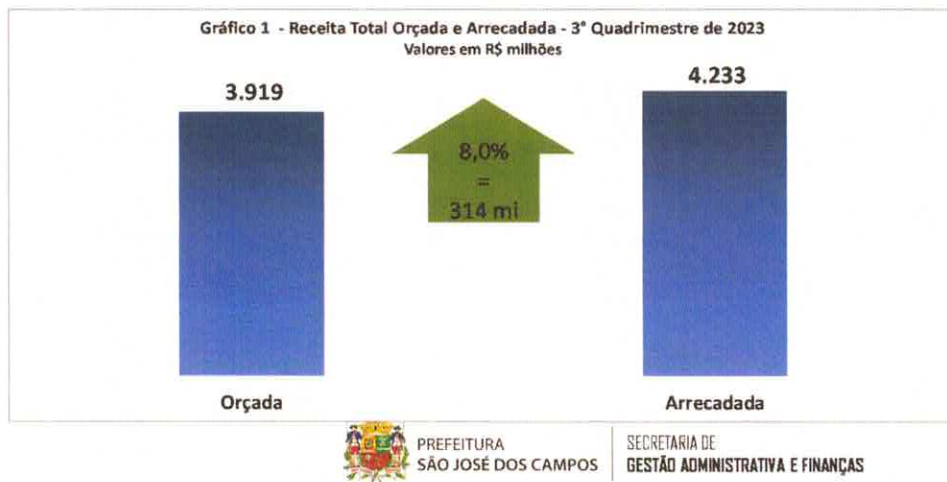


Gráfico 1: O Sra. Patricia Loboda apresentou o comparativo entre o consolidado da receita orçada e a receita arrecadada no 3º quadrimestre de 2023, onde a diferença entre o total arrecadado de R\$ 4.233 milhões e o total orçado de R\$ 3.919 milhões, obteve acréscimo de R\$ 314 milhões, o que representa um adicional de 8,00%.



PREFEITURA DE SÃO JOSÉ DOS CAMPOS

METAS FISCAIS | ACUMULADO ATÉ O 3º QUADRIMESTRE 2023



Gráfico 2: O Sra. Patricia Loboda explicou que o grupo de receitas correntes, arrecadou R\$ 4.189 milhões e as receitas de capital R\$ 44 milhões. Das receitas correntes, R\$ 3.605 milhões são arrecadações da Prefeitura e R\$ 584 milhões são dos demais entes.

METAS FISCAIS | ACUMULADO ATÉ O 3º QUADRIMESTRE 2023

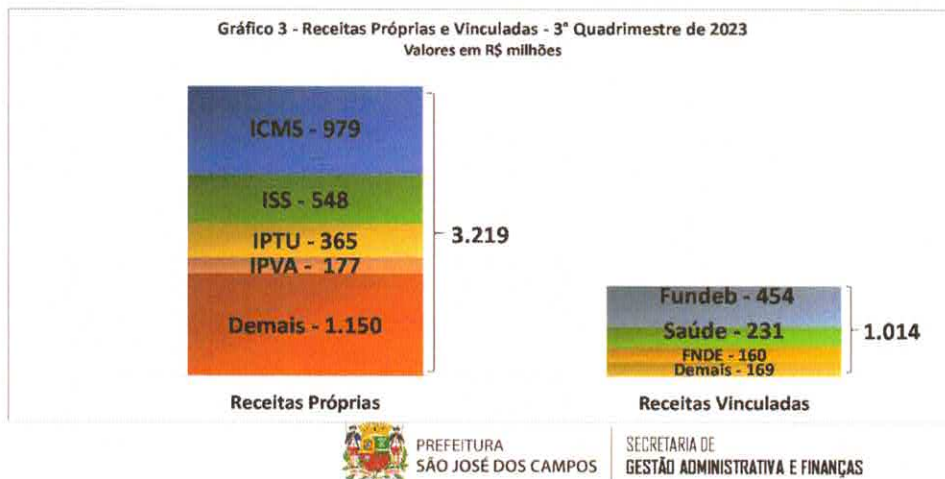


Gráfico 3: Prosseguindo a apresentação, o Sra. Patricia Loboda, demonstrando a divisão entre o grupo de receitas próprias e vinculadas, destacando que as receitas próprias são denominadas



PREFEITURA DE SÃO JOSÉ DOS CAMPOS

receitas do Tesouro, onde a maior arrecadação e decorrente do ICMS e fez a leitura das principais receitas:

Receita Próprias	Receitas Vinculadas
ICMS: R\$ 979 milhões líquidos, já descontada a parte do FUNDEB;	Fundeb: R\$ 454 milhões;
ISS: R\$ 548 milhões;	Saúde: R\$ 231 milhões;
IPTU: R\$ 365 milhões;	Educação (FNDE): R\$ 160 milhões;
IPVA: R\$ 177 milhões;	Demais vinculadas: R\$ 169 milhões.
Demais próprias: R\$ 1.150 milhões.	

METAS FISCAIS | ACUMULADO ATÉ O 3º QUADRIMESTRE 2023

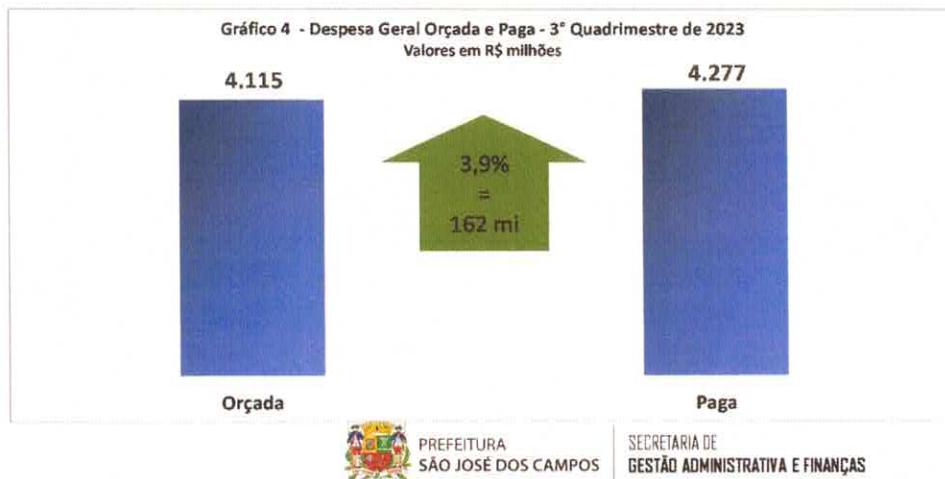


Gráfico 4: O Sra. Patrícia Loboda inicia a apresentação sobre a despesa falando que no 3º quadrimestre de 2023, as despesas pagas foram maiores que a previsão orçada. O total pago foi de R\$ 4.277 milhões enquanto o orçado foi de R\$ 4.115 milhões, um acréscimo de R\$ 162 milhões, equivalente a 3,9%.

J.



PREFEITURA DE SÃO JOSÉ DOS CAMPOS

METAS FISCAIS | ACUMULADO ATÉ O 3º QUADRIMESTRE 2023

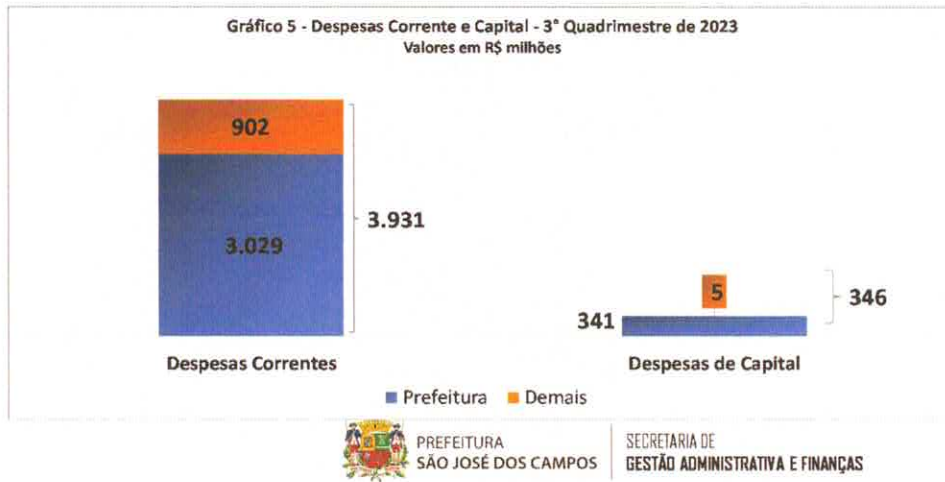
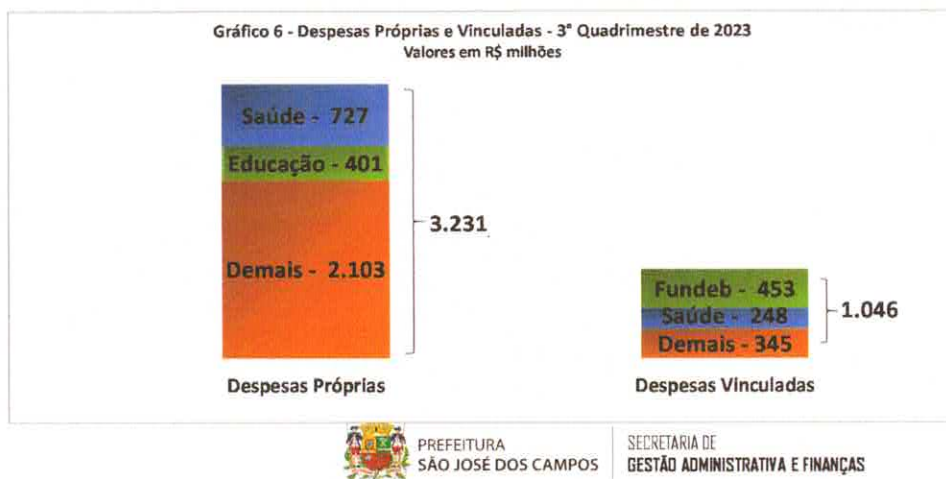


Gráfico 5: O Sra. Patricia Loboda cita que o valor total das despesas correntes ficou em R\$ 3.931 milhões, sendo R\$ 3.029 milhões de despesas correntes para a Prefeitura e R\$ 902 milhões para os demais entes, como o Instituto de Previdência, a Câmara e as Fundações, assim como os valores de despesas de capital, que totalizaram R\$ 346 milhões, sendo R\$ 341 milhões para a Prefeitura e R\$ 5 milhões para os demais entes.

METAS FISCAIS | ACUMULADO ATÉ O 3º QUADRIMESTRE 2023



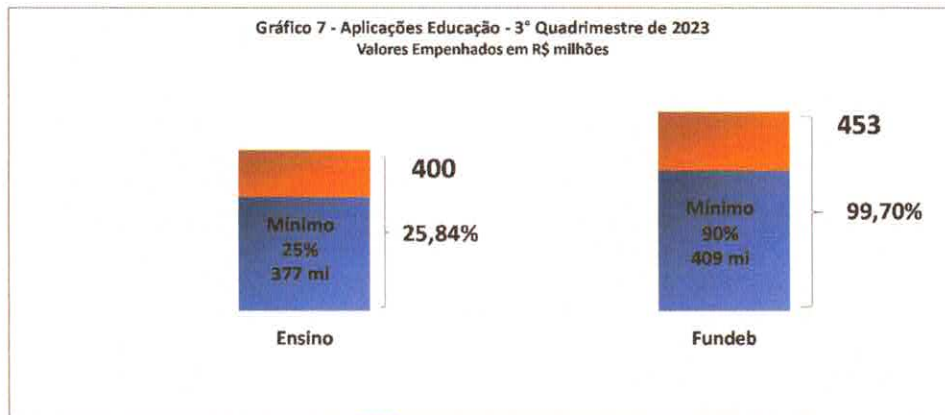


PREFEITURA DE SÃO JOSÉ DOS CAMPOS

Gráfico 6: Prosseguindo sobre as despesas, o Sra. Patrícia Loboda discorre sobre a divisão dos valores de despesas próprias e vinculadas, sendo:

Despesas Próprias	Despesas Vinculadas
Saúde: R\$ 727 milhões;	Fundeb: R\$ 453 milhões;
Educação: R\$ 401 milhões;	Saúde: R\$ 248 milhões;
Demais: R\$ 2.103 milhões.	Demais: R\$ 345 milhões.

METAS FISCAIS | ACUMULADO ATÉ O 3º QUADRIMESTRE 2023



PREFEITURA
SÃO JOSÉ DOS CAMPOS

SECRETARIA DE
GESTÃO ADMINISTRATIVA E FINANÇAS

Gráfico 7: Feito o detalhamento das receitas e despesas, o Sra. Patrícia Loboda explica que o mínimo exigido pela legislação é de 25% das receitas de impostos. O montante pago de despesas com Ensino foi de R\$ 400 milhões, o que representa um percentual de 25,84%. Para as despesas do FUNDEB, foi pago R\$ 453 milhões, o que representa 99,70% do valor total.



PREFEITURA DE SÃO JOSÉ DOS CAMPOS

METAS FISCAIS | ACUMULADO ATÉ O 3º QUADRIMESTRE 2023



Gráfico 8: Em seguida a Dra. Patrícia Loboda, explica que a legislação exige o percentual mínimo de 15% de aplicação em gastos da saúde, mas o orçamento do município supera bastante os gastos com saúde, e em 2023 foram gastos 27,63%, correspondente a R\$ 760 milhões.

METAS FISCAIS | ACUMULADO ATÉ O 3º QUADRIMESTRE 2023



Gráfico 9: Prosseguindo com a apresentação a Dra. Patrícia Loboda, explica sobre outro dado importante, que são os gastos com despesas de pessoal, com dados de despesas consolidadas de



PREFEITURA DE SÃO JOSÉ DOS CAMPOS

todos os entes, o que resultou em um percentual de 29,40% de despesa em comparação com a Receita Corrente Líquida do município, conforme está previsto na legislação vigente, ficando abaixo do limite estabelecido de 60%.

METAS FISCAIS | ACUMULADO ATÉ O 3º QUADRIMESTRE 2023

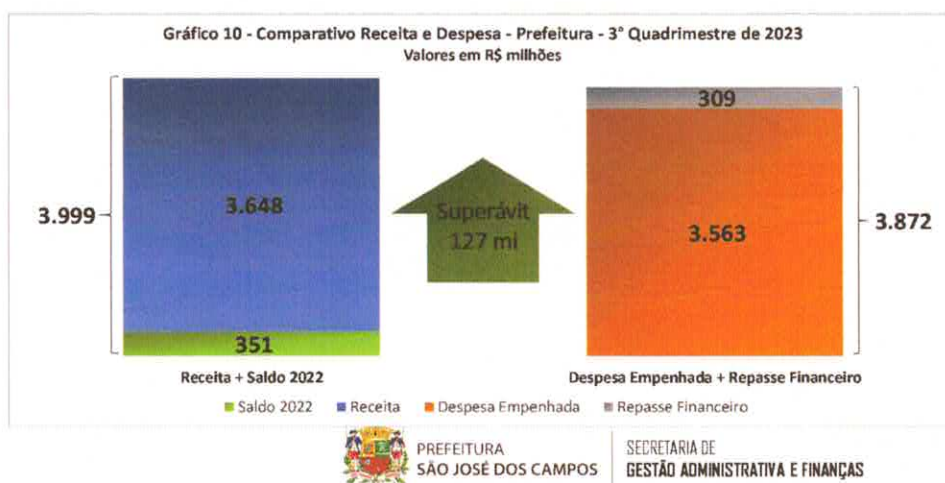


Gráfico 10: A Sra. Patrícia Loboda, apresentou o resultado do comparativo entre receitas e despesas da Prefeitura, onde no grupo das receitas, inicia-se com um saldo do ano de 2022, de R\$ 351 milhões, arrecadando no ano de 2023, R\$ 3.648 milhões, totalizando R\$ 3.999 milhões. Enquanto as despesas considerando todo o valor empenhado e os repasses financeiros, este último são os recursos repassados aos demais entes, no montante de R\$ 309 milhões, totalizando R\$ 3.872 milhões. Isto significou um resultado positivo de um superávit de R\$ 127 milhões da Prefeitura.

f



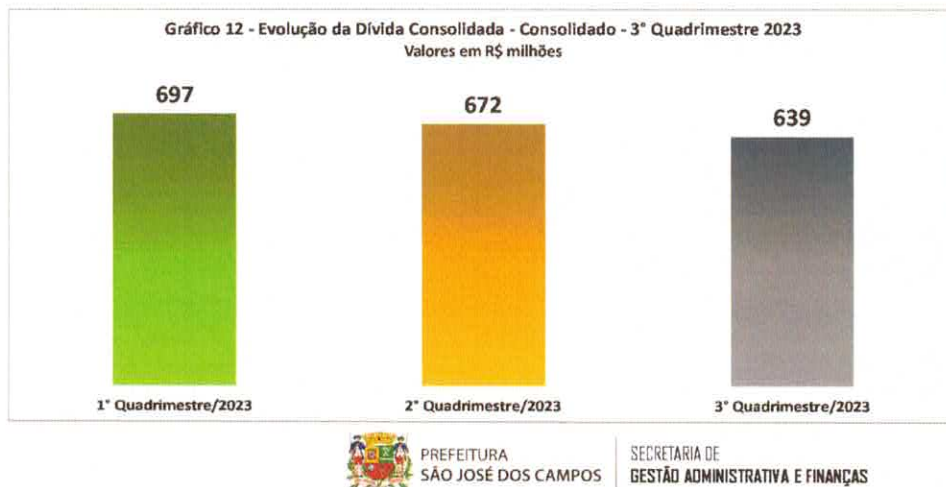
PREFEITURA DE SÃO JOSÉ DOS CAMPOS

METAS FISCAIS | ACUMULADO ATÉ O 3º QUADRIMESTRE 2023



Gráfico 11: Em seguida a Sra. Patrícia Loboda, apresentou o resultado do comparativo entre receitas e despesas consolidadas, o que inclui as receitas e despesas da Prefeitura e outros entes, incluindo a Câmara Municipal, as Fundações e o Instituto de Previdência do Servidor, sendo um total de receitas de R\$ 4.597 milhões e para as despesas um total de R\$ 4.497 milhões, resultando em um superávit de R\$ 100 milhões.

METAS FISCAIS | ACUMULADO ATÉ O 3º QUADRIMESTRE 2023





PREFEITURA DE SÃO JOSÉ DOS CAMPOS

Gráfico 12: Por último, a Sra. Patrícia Loboda, comenta que a alteração ocorrida em dezembro de 2023, incluindo no artigo da Lei de Responsabilidade Fiscal, a necessidade demonstrar a evolução da dívida consolidada. Informa que no ano de 2023, a Prefeitura não realizou novas dívidas, e que todas estão sendo pagas em dia, e conforme demonstrado, o montante da dívida inicial de R\$ 697 milhões no primeiro quadrimestre de 2023, sendo reduzido o montante ao longo dos quadrimestres, resultado em um total de R\$ 639 milhões para o ano de 2023.

Após concluir sua fala a Sra. Patrícia Loboda pergunta aos presentes se alguém gostaria de fazer uso da palavra, não havendo manifestação. As dezoito horas e trinta minutos encerrou a audiência.

De acordo.

PATRICIA LOBODA FRONZAGLIA

Secretária de Gestão Administrativa e Finanças