



BOLETIM DE VACINAÇÃO COVID-19

DATA 08/12/2023



VACINA	VACINA RECEBIDAS	DOSE	VACINA APLICADAS
CORONAVAC	588.868	1ª DOSE	664.051*
ASTRAZENECA	556.985	2ª DOSE	641.994**
JANSSEN	139.915	1º REFORÇO	435.609****
PFIZER BABY	50.870	2º REFORÇO	224.112
PFIZER PEDIATRICA	101.020	3º REFORÇO	1.333 *****
PFIZER ADULTO	793.032	REFORÇO BIVALENTE	135.584
PFIZER BIVALENTE	210.048	TOTAL	2.102.683***
TOTAL	2.440.738		

* NOTA: DESTE TOTAL, CRIANÇAS DE 5 A 11 ANOS REPRESENTAM 52.382

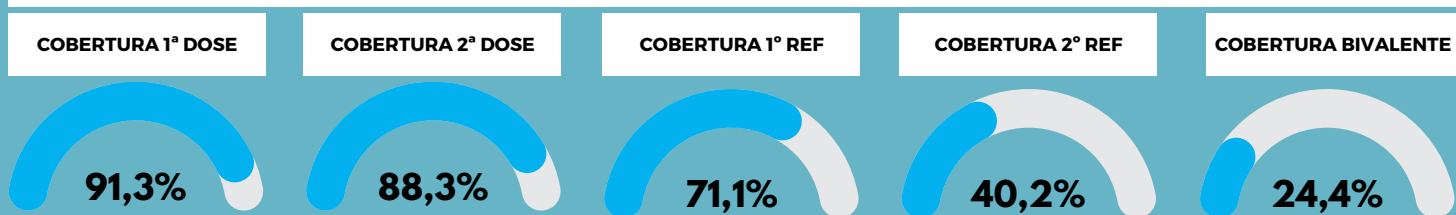
** NOTA: DESTE TOTAL, CRIANÇAS DE 5 A 11 ANOS REPRESENTAM 40.332

*** NOTA: DOSES CEDIDAS PARA OUTROS MUNICÍPIOS: 17.860

**** NOTA: NÚMERO CORRESPONDENTE AO DE PESSOAS COM 18 ANOS OU MAIS

*****NOTA: NÚMERO CORRESPONDENTE AO MAIS 18 ANOS COM IMUNOSSUPRESSÃO DE ALTO GRAU.

COBERTURAS VACINAIS POR DOSE



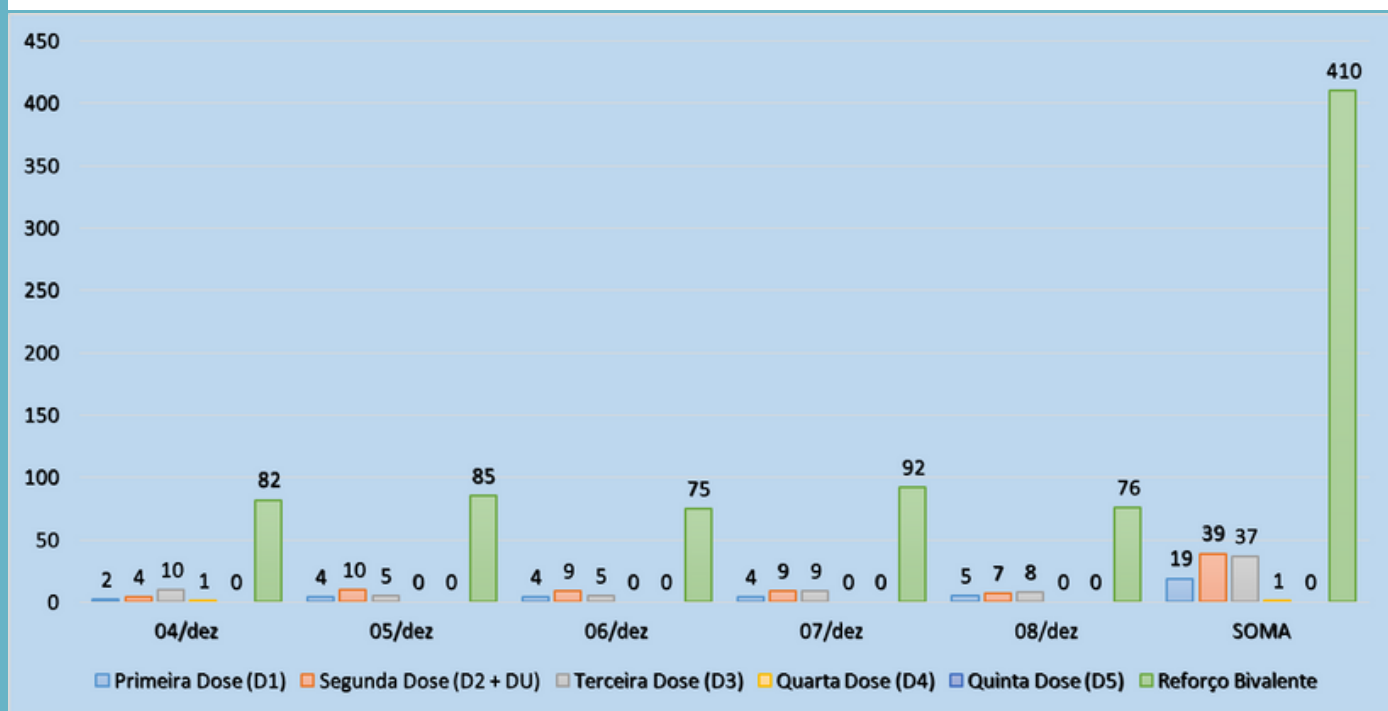


BOLETIM DE VACINAÇÃO COVID-19

DATA 08/12/2023

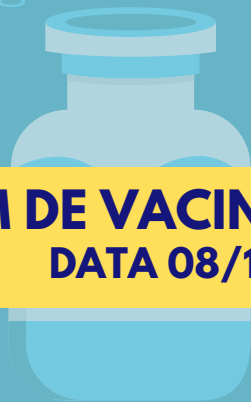


VACINAÇÃO NOS ÚLTIMOS DIAS



VACINAÇÃO DE PFIZER BIVALENTE POR GRUPO

Grupo	Público Alvo	Vacinados	% Cobertura
1. Total	559339	136584	24.41882293206803
2. Puérperas	1053	129	12.250712250712251
3. Prof. de Saúde	44000	5356	12.172727272727272
4. Imunos 12+	4586	1190	25.94853903183602
5. Idosos ILPI 60+	700	390	55.714285714285715
6. Gestantes	6430	721	11.213063763608087
7. 60 anos +	117748	55605	47.22373203791147
8. 18 a 59 anos	446411	67540	15.129555499304454
9. 12 a 17 anos	56159	5653	10.066062429886571



BOLETIM DE VACINAÇÃO COVID-19

DATA 08/12/2023



TABELA DE VACINAÇÃO POR FAIXA ETÁRIA

Cobertura de 1ª dose contra covid-19 por idade*(3 a 11 anos), em São José dos Campos, até 08 de Dezembro de 2023 às 16h00

Idade	Nº de doses aplicadas	População alvo	Cobertura %
3 anos	3.601	9.684	37,2
4 anos	3.380	9.836	34,4
5 anos	8.222	9.990	82,3
6 anos	7.670	9.766	78,5
7 anos	7.147	9.686	73,8
8 anos	7.194	9.666	74,4
9 anos	7.378	9.527	77,4
10 anos	7.296	9.429	77,4
11 anos	7.475	9.437	79,2
Total	59.363	87.021	68,2

Fonte: Secretaria Municipal de Saúde (eSAMS) e Estimativas preliminares elaboradas pelo Ministério da Saúde/SVS/DASNT/CGIAE.

Elaboração do indicador: PMSJC/Secretaria de Saúde.

Cobertura de 2ª dose contra covid-19 por idade*(3 a 11 anos), em São José dos Campos, até 08 de Dezembro de 2023 às 16h00

Idade	Nº de doses aplicadas	População alvo	Cobertura %
3 anos	1.878	9.684	19,4
4 anos	1.957	9.836	19,9
5 anos	4.725	9.990	47,3
6 anos	5.955	9.766	61,0
7 anos	5.741	9.686	59,3
8 anos	5.836	9.666	60,4
9 anos	5.966	9.527	62,6
10 anos	5.958	9.429	63,2
11 anos	6.151	9.437	65,2
Total	44.167	87.021	50,8

Fonte: Secretaria Municipal de Saúde (eSAMS) e Estimativas preliminares elaboradas pelo Ministério da Saúde/SVS/DASNT/CGIAE.

Elaboração do indicador: PMSJC/Secretaria de Saúde.