



PREFEITURA DE SÃO JOSÉ DOS CAMPOS

ATA DE AUDIÊNCIA PÚBLICA PARA APRESENTAÇÃO DAS METAS FISCAIS RELATIVAS AO 3º QUADRIMESTRE DE 2022

Aos quinze dias do mês de fevereiro de 2023, às 18 horas, no Auditório Mário Covas da Câmara Municipal de São José dos Campos, situada na Rua Desembargador Francisco Murilo Pinto, nº 33, São José dos Campos, SP, foi realizada audiência pública para avaliação da consecução das metas fiscais relativas ao 3º Quadrimestre de 2022, para atendimento da Lei Complementar nº 101, de 4 de maio de 2000 — Lei de Responsabilidade Fiscal — que dispõe no artigo 9º, §4º que até o final dos meses de maio, setembro, fevereiro o Poder Executivo demonstrará e avaliará o cumprimento das metas fiscais de cada quadrimestre, em audiência pública na Comissão de Economia, Finanças e Orçamento da Câmara Municipal. Reuniram-se o Sr. Odilson Gomes Braz Junior, Secretário de Gestão Administrativa e Finanças, a Sra. Patrícia Loboda Fronzaglia, Secretária Adjunta de Gestão Administrativa e Finanças e demais presentes. O Sr. Odilson Gomes Braz Junior abriu a sessão agradecendo a presença de todos, em especial da Sra. Patrícia Loboda e dos funcionários da Secretaria de Gestão Administrativa e Finanças (SGAF). Após as apresentações deu início a audiência explicando a necessidade da mesma, conforme determina a lei complementar federal nº 101/2000, a lei de responsabilidade fiscal (LRF).

METAS FISCAIS | ACUMULADO ATÉ O 3º QUADRIMESTRE 2022

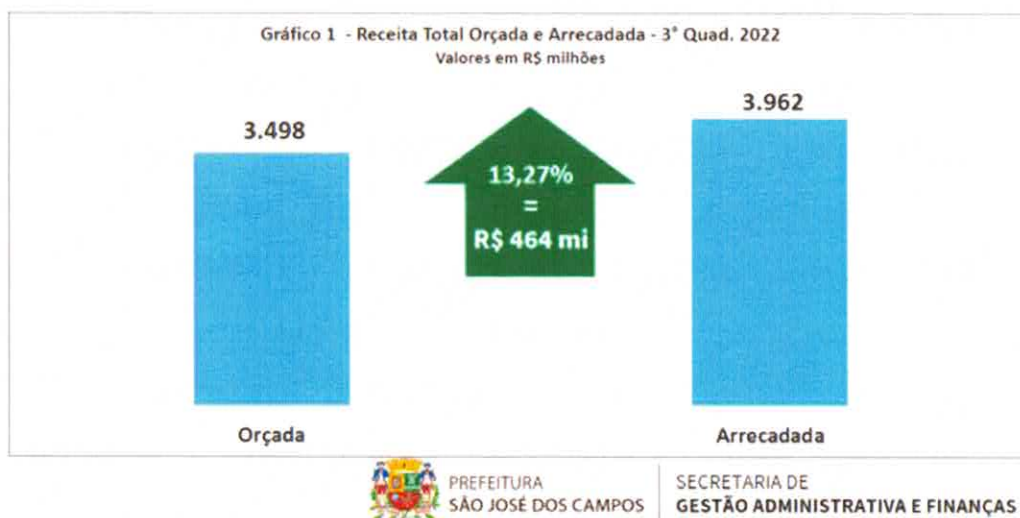


Gráfico 1: O Sr. Secretário Odilson Junior, apresentou o comparativo entre a receita orçada e a receita arrecadada no 3º quadrimestre de 2022, notando a diferença entre o total arrecadado de R\$ 3,962 bilhões e o total orçado de R\$ 3,498 bilhões, com 13,27% de acréscimo.



PREFEITURA DE SÃO JOSÉ DOS CAMPOS

METAS FISCAIS | ACUMULADO ATÉ O 3º QUADRIMESTRE 2022

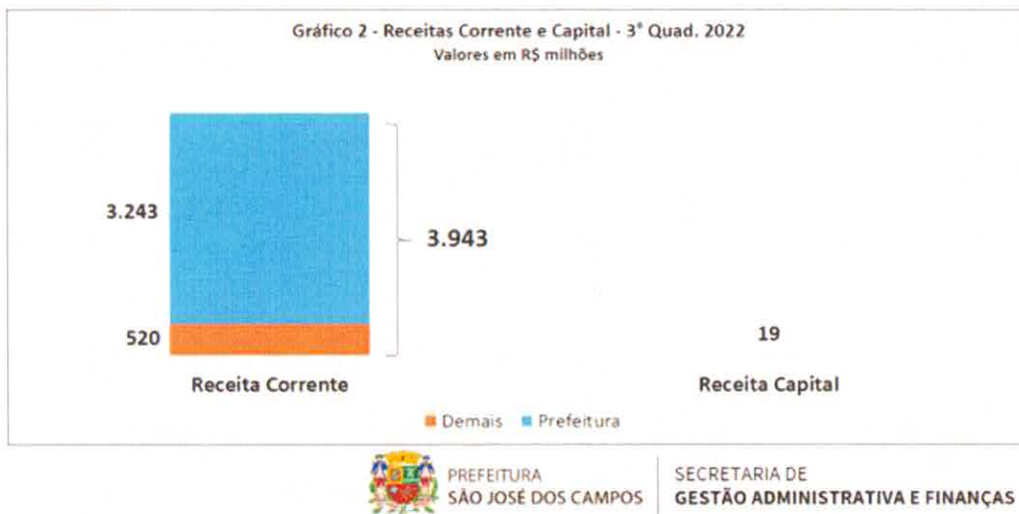


Gráfico 2: O Sr. Secretário Odilson Gomes Braz Junior explicou brevemente os conceitos de receita corrente, que são usadas para as despesas do dia a dia, e de capital que tem como destino os investimentos. Também esclareceu que a maior parte das receitas são correntes, sendo apenas dezenove milhões dentro das de capital.

METAS FISCAIS | ACUMULADO ATÉ O 3º QUADRIMESTRE 2022

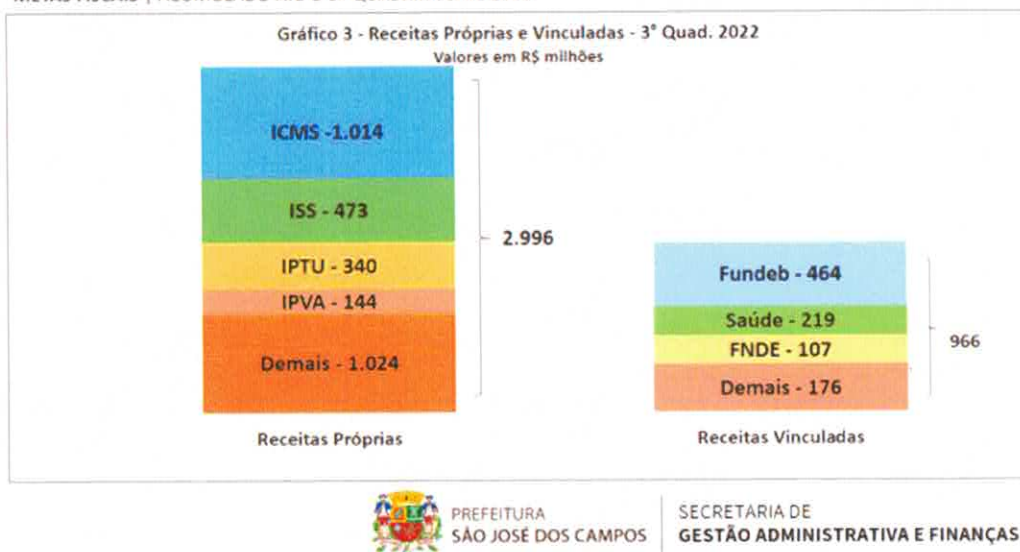


Gráfico 3: Prosseguindo a apresentação, o Sr. Secretário Odilson Gomes Braz Junior fez a diferenciação entre receitas próprias e vinculadas, fazendo a leitura das principais receitas:



PREFEITURA DE SÃO JOSÉ DOS CAMPOS

Receitas Próprias:

ICMS: R\$ 1,014 bilhão líquido, já descontada a parte do FUNDEB;

ISS: R\$ 473 milhões;

IPTU: R\$ 340 milhões;

IPVA: R\$ 144 milhões;

Demais próprias: R\$ 1,024 bilhão.

Receitas Vinculadas:

Fundeb: R\$ 464 milhões;

Saúde: R\$ 219 milhões;

Educação (outras): R\$ 107 milhões;

Demais vinculadas: R\$ 176 milhões.

METAS FISCAIS | ACUMULADO ATÉ O 3º QUADRIMESTRE 2022

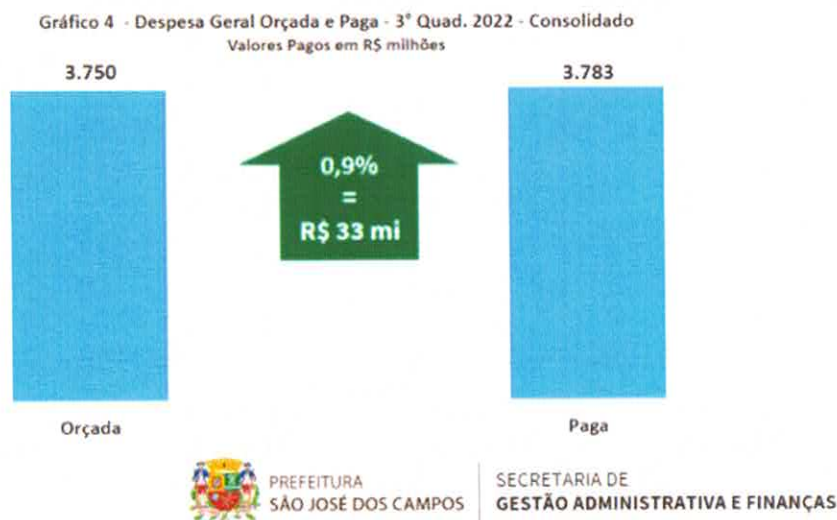


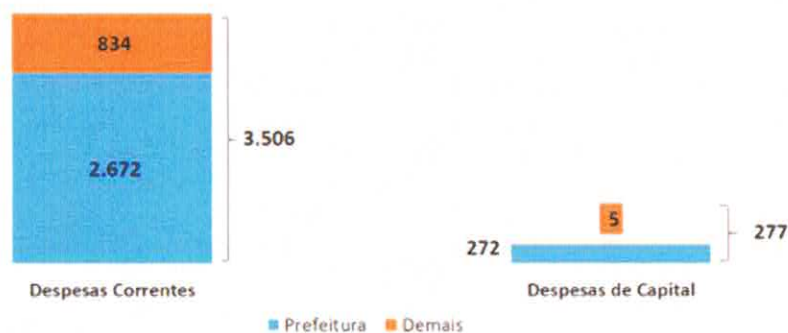
Gráfico 4: O Sr. Secretário Odilson Gomes Braz Junior inicia a apresentação sobre a despesa falando que no 3º quadrimestre de 2022, as despesas pagas foram maiores que a previsão orçada em R\$ 33 milhões, cerca de 0,9% a mais. Cita que o total pago foi de R\$ 3,783 bilhões, enquanto o orçado foi de R\$ 3,750 bilhões.



PREFEITURA DE SÃO JOSÉ DOS CAMPOS

METAS FISCAIS | ACUMULADO ATÉ O 3º QUADRIMESTRE 2022

Gráfico 5 - Despesas Corrente e Capital - 3º Quad. 2022 - Consolidado
Valores Pagos em R\$ milhões



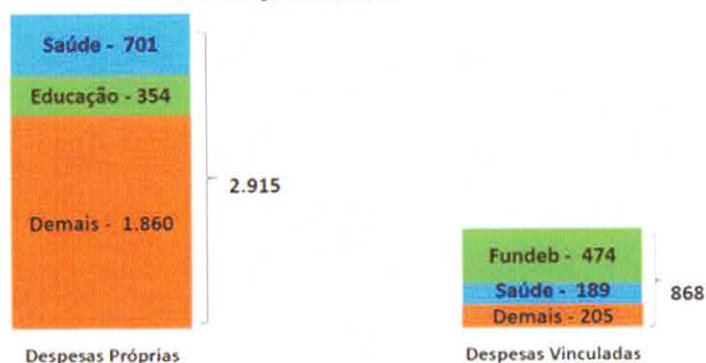
PREFEITURA
SÃO JOSÉ DOS CAMPOS

SECRETARIA DE
GESTÃO ADMINISTRATIVA E FINANÇAS

Gráfico 5: O Sr. Secretário Odilson Gomes Braz Junior faz uma explicação sobre o que são as despesas correntes e cita os valores de R\$ 2,672 bilhões de despesas correntes para a Prefeitura e R\$ 834 milhões para os demais entes, como a Fundação Cultural Cassiano Ricardo e a FUNDHAS. As despesas de capital, os investimentos para construção, como por exemplo, da Linha Verde, foram de R\$ 272 milhões para a Prefeitura e R\$ 5 milhões para os demais entes.

METAS FISCAIS | ACUMULADO ATÉ O 3º QUADRIMESTRE 2022

Gráfico 6 - Despesas Próprias e Vinculadas - 3º Quad. 2022 - Consolidado
Valores Pagos em R\$ milhões



PREFEITURA
SÃO JOSÉ DOS CAMPOS

SECRETARIA DE
GESTÃO ADMINISTRATIVA E FINANÇAS

Gráfico 6: Sobre as despesas próprias e vinculadas, o Sr. Secretário Odilson Gomes Braz Junior diz que o total próprio é de R\$ 2,915 bilhões e as despesas vinculadas totalizam R\$ 868 milhões, dando destaque para os gastos com a saúde na primeira modalidade e para a educação, na segunda.



PREFEITURA DE SÃO JOSÉ DOS CAMPOS

Despesas Próprias:

Saúde: R\$ 701 milhões;

Educação: R\$ 354 milhões;

Demais: R\$ 1,860 bilhão.

Despesas Vinculadas:

Fundeb: R\$ 474 milhões;

Saúde: R\$ 189 milhões;

Demais: R\$ 205 milhões.

METAS FISCAIS | ACUMULADO ATÉ O 3º QUADRIMESTRE 2022

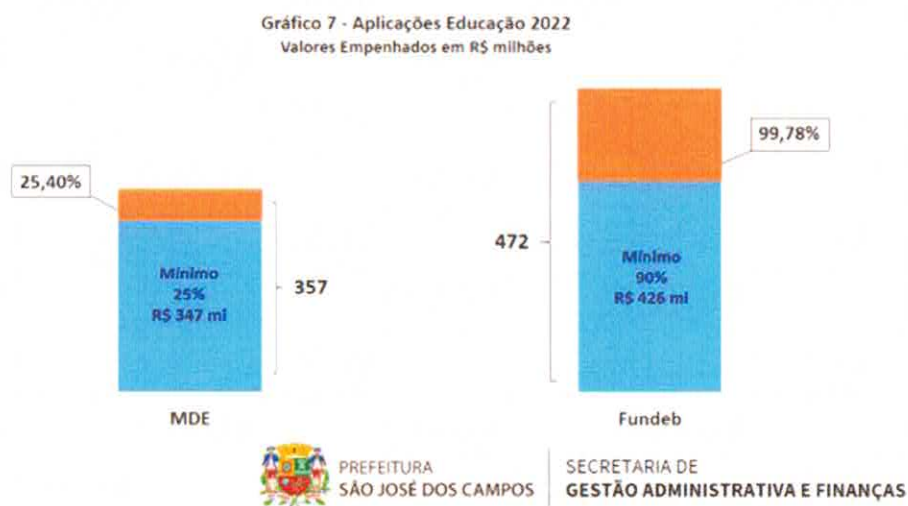


Gráfico 7: Dando prosseguimento à apresentação, o Sr. Secretário Odilson Gomes Braz Junior evidenciou a aplicação de recursos da Educação no exercício de 2022: R\$ 357 milhões no Ensino, o que consiste em 25,40% da Receita, valor acima do mínimo de 25% exigido em lei. Para o Fundeb, o valor empenhado total foi de R\$ 472 milhões, correspondente a 99,78% de sua receita, valor que supera o mínimo de 90% exigido por lei.



PREFEITURA DE SÃO JOSÉ DOS CAMPOS

METAS FISCAIS | ACUMULADO ATÉ O 3º QUADRIMESTRE 2022




PREFEITURA
SÃO JOSÉ DOS CAMPOS

SECRETARIA DE
GESTÃO ADMINISTRATIVA E FINANÇAS

Gráfico 8: Em seguida, o Sr. Secretário Odilson Gomes Braz Junior destacou que a Prefeitura aplicou valores acima do mínimo constitucional, que é de 15%. No ano de 2022, foram empenhados 27,86% em ações diretas de saúde custeadas com recursos próprios. Foram empenhados no ano R\$ 730 milhões na Saúde.

METAS FISCAIS | ACUMULADO ATÉ O 3º QUADRIMESTRE 2022

Gráfico 9 - Despesas com Pessoal sobre a RCL - Consolidado
Valores Liquidados em R\$ milhões



PREFEITURA
SÃO JOSÉ DOS CAMPOS

SECRETARIA DE
GESTÃO ADMINISTRATIVA E FINANÇAS

Gráfico 9: A seguir, o Sr. Secretário Odilson Gomes Braz Junior apresentou o gasto de despesa com pessoal, cujo limite máximo para o ente é de 60% da RCL (Receita Corrente Líquida), sendo 54% para o executivo e 6% para o legislativo. No ano de 2022, as despesas com pessoal atingiram R\$ 1,069 bilhão, o que representa 31,13% da RCL.



PREFEITURA DE SÃO JOSÉ DOS CAMPOS

METAS FISCAIS | ACUMULADO ATÉ O 3º QUADRIMESTRE 2022

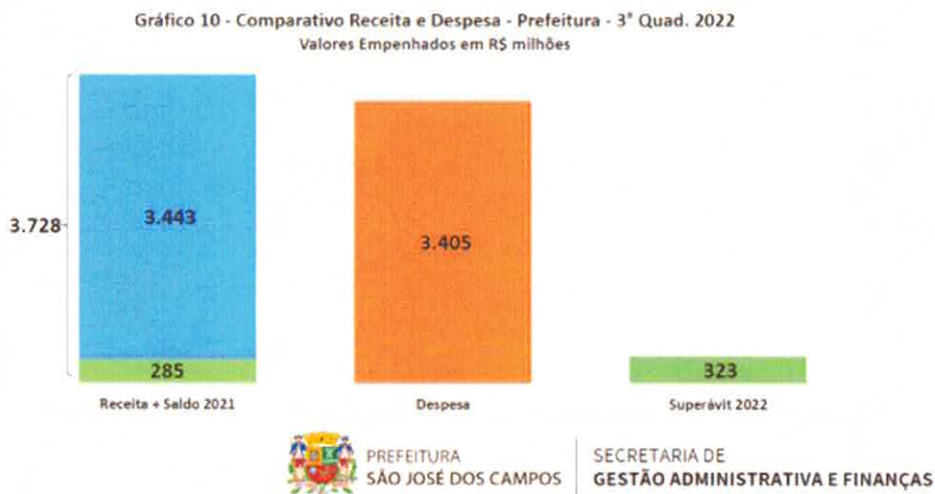
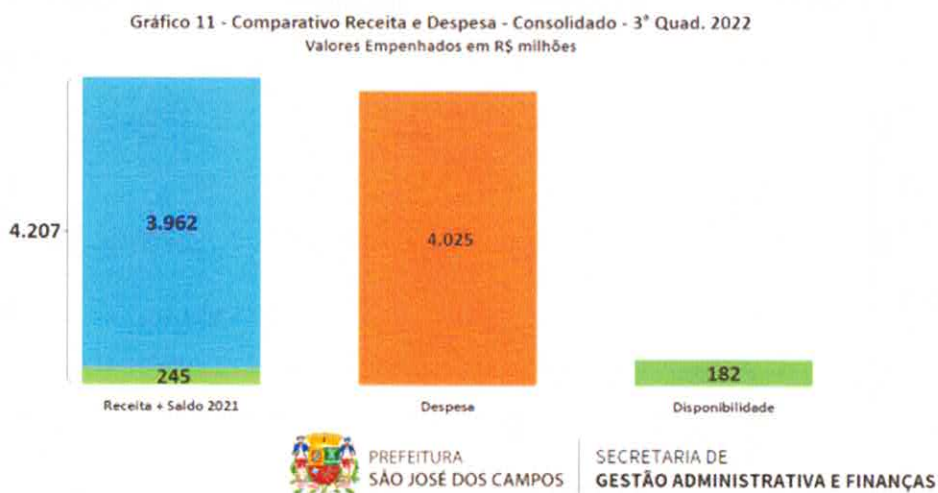


Gráfico 10: No comparativo da receita e despesa da Prefeitura em 2022, o Sr. Secretário Odilson Gomes Braz Junior explicou que o valor da arrecadação em 2022 (R\$ 3,443 bilhões), somado ao saldo remanescente do exercício de 2021 (R\$ 285 milhões) totalizaram R\$ 3,728 bilhões, valor superior a despesa empenhada no exercício de 2022, R\$ 3,405 bilhões. O confronto entre esses dois montantes revela o valor do superávit gerado em 2022, na grandeza de R\$ 323 milhões.

METAS FISCAIS | ACUMULADO ATÉ O 3º QUADRIMESTRE 2022





PREFEITURA DE SÃO JOSÉ DOS CAMPOS

Gráfico 11: Já no comparativo consolidado da receita e despesa do ente em 2022, o Sr. Secretário Odilson Gomes Braz Junior explicou que o valor da arrecadação em 2022 (R\$ 3,962 bilhões), somado ao saldo remanescente do exercício de 2021 (R\$ 245 milhões) totalizaram R\$ 4,207 bilhões, valor superior a despesa consolidada do exercício de 2022, R\$ 4,025 bilhões. O confronto entre esses dois montantes revela a disponibilidade excedente em 2022, na grandeza de R\$ 182 milhões.

Após concluir sua fala, o Sr. Secretário em seguida abriu espaço para perguntas e esclarecimentos. Sem que houvesse questionamentos adicionais, agradeceu a presença de todos e declarou encerrada a audiência às dezoito horas e trinta minutos.

De acordo,


**PATRÍCIA LOBODA
FRONZAGLIA**

Secretaria Adjunta de Gestão
Administrativa e Finanças


**ODILSON GOMES BRAZ
JUNIOR**

Secretário de Gestão Administrativa e
Finanças