



PREFEITURA DE SÃO JOSÉ DOS CAMPOS

ATA DE AUDIÊNCIA PÚBLICA PARA APRESENTAÇÃO DAS METAS FISCAIS RELATIVAS AO 3º QUADRIMESTRE DE 2021

Aos vinte e três dias do mês de fevereiro de 2022, às 18 horas, no Plenário Mário Scholz da Câmara Municipal de São José dos Campos, situada na Rua Desembargador Francisco Murilo Pinto, nº 33, São José dos Campos, SP, foi realizada audiência pública para avaliação da consecução das metas fiscais relativas ao 3º Quadrimestre de 2021, para atendimento da Lei Complementar nº 101, de 4 de maio de 2000 — Lei de Responsabilidade Fiscal — que dispõe no artigo 9º, §4º que até o final dos meses de maio, setembro, fevereiro o Poder Executivo demonstrará e avaliará o cumprimento das metas fiscais de cada quadrimestre, em audiência pública na Comissão de Economia, Finanças e Orçamento da Câmara Municipal. Reuniram-se o Sr. Odilson Gomes Braz Junior, Secretário de Gestão Administrativa e Finanças, a Sra. Patrícia Loboda Fronzaglia, Secretária Adjunta de Gestão Administrativa e Finanças, o Sr. Vereador Júnior da Farmácia e demais presentes. O Sr. Vereador Júnior da Farmácia abriu a sessão agradecendo a presença de todos e passando a palavra ao Sr. Secretário Odilson Gomes Braz Junior. O Sr. Secretário iniciou sua fala agradecendo a participação de todos e prosseguiu com a apresentação das metas fiscais relativas ao terceiro quadrimestre de 2021:

Gráfico 1: O Sr. Secretário, apresentou o comparativo entre a receita total orçada com a receita arrecadada. A receita orçada para o município para 2021 foi de R\$ 3,108 bilhões (três bilhões, cento e oito milhões de reais) e a receita arrecadada foi de R\$ 3,526 bilhões (três bilhões, quinhentos e vinte e seis milhões de reais), portanto, durante o ano de 2021 houve um acréscimo de R\$ 418 milhões (quatrocentos e dezoito milhões de reais) na receita, equivalente a 13,46% (treze inteiros e quarenta e seis centésimos de por cento). O Sr. Secretário destacou que o arrefecimento da crise gerada pela Covid-19 e o crescimento da economia em 2021 acima do esperado, quando comparado com as expectativas na realização do orçamento de 2021, foram fatores determinantes para o resultado do ano.



PREFEITURA DE SÃO JOSÉ DOS CAMPOS

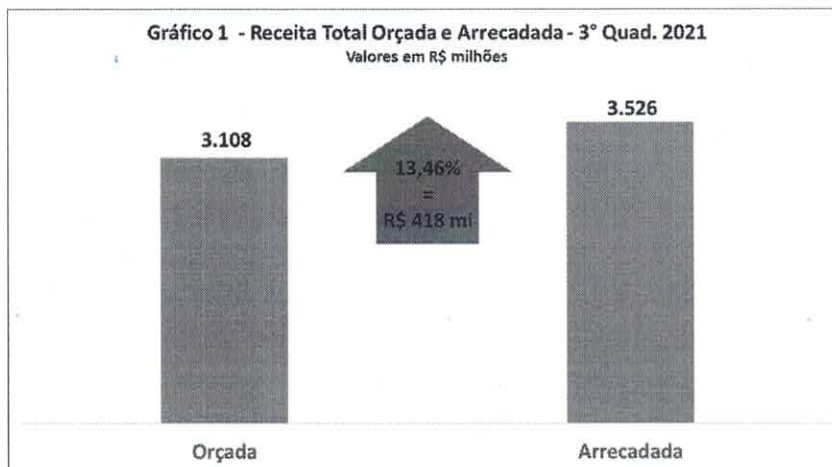


Gráfico 2: O Sr. Secretário, a seguir, informou que do total arrecadado R\$ 3,503 bilhões (três bilhões, quinhentos e três milhões de reais) e foram de receitas correntes, sendo R\$ 2,980 bilhões (dois bilhões, novecentos e oitenta milhões de reais) referente a arrecadação da Prefeitura e R\$ 523 milhões (quinhentos e vinte e três milhões de reais) da Administração Indireta (IPSM, FCCR e Fundhas). E os R\$ 23 milhões (vinte e três milhões de reais) restantes foram de receitas de capital, decorrentes principalmente de convênios para investimentos, arrecadados pela Prefeitura.

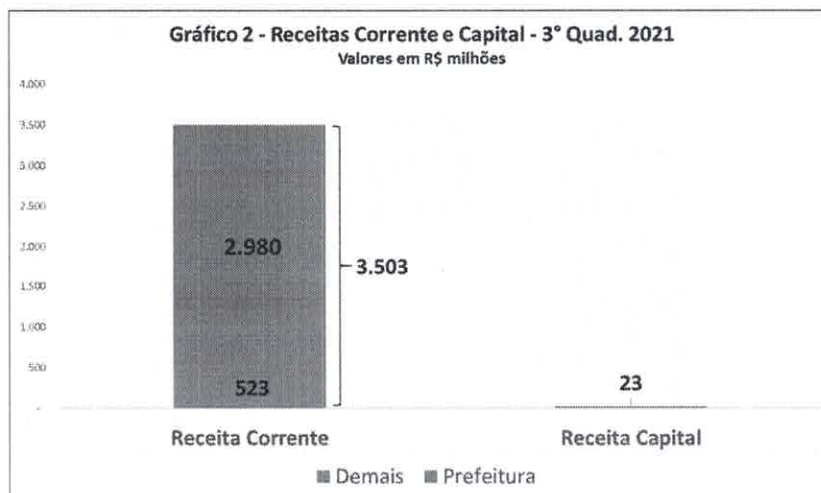


Gráfico 3: Prosseguindo com a explicação, o Sr. Secretário apresentou a receita dividida entre Receitas Próprias, receitas do município de livre utilização, e vinculadas, receitas do município que possuem destinação específica, e fez uma análise sobre as principais receitas que compõem cada um destes grupos.

- **Receitas Próprias, R\$ 2,745 bilhões (dois bilhões, setecentos e quarenta e cinco milhões de reais):**

- ICMS: R\$ 1.216 milhões (um bilhão, duzentos e dezesseis milhões de reais);



PREFEITURA DE SÃO JOSÉ DOS CAMPOS

- ISS: R\$ 384 milhões (trezentos e oitenta e quatro milhões de reais);
- IPTU: R\$ 308 milhões (trezentos e oito milhões de reais);
- IPVA: R\$ 148 milhões (cento e quarenta e oito milhões de reais);
- Demais receitas: R\$ 689 milhões (seiscentos e oitenta e nove milhões de reais).

- Receitas Vinculadas, R\$ 781 milhões (setecentos e oitenta e um milhões de reais):

- FUNDEB: R\$ 415 milhões (quatrocentos e quinze milhões de reais);
- Saúde: R\$ 167 milhões (cento e sessenta e sete milhões de reais);
- FNDE: R\$ 60 milhões (sessenta milhões de reais);
- Demais receitas: R\$ 139 milhões (cento e trinta e nove milhões de reais)

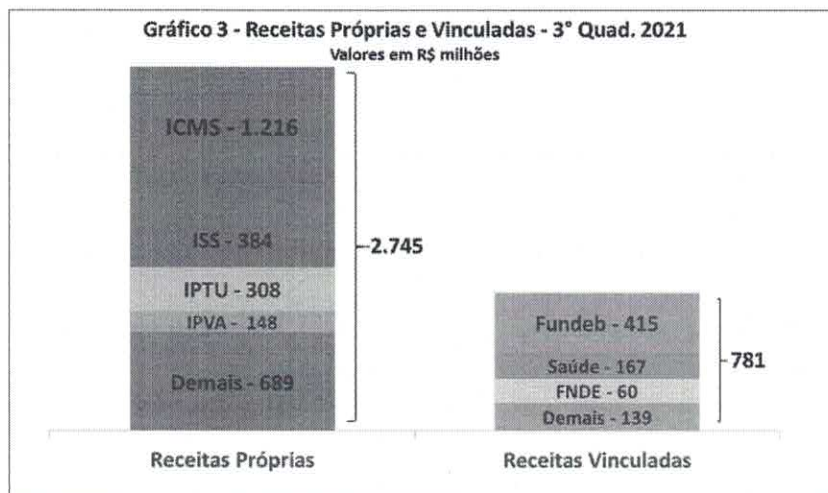


Gráfico 4: O Sr. Secretário prosseguiu com a apresentação do comparativo da Despesa Orçada e Paga ao longo de 2021. Ao observar o valor orçado de R\$ 3,287 bilhões (três bilhões, duzentos e oitenta e sete milhões de reais) nota-se aumento de R\$ 32 milhões (trinta e dois milhões de reais), equivalente a, 1% (um inteiro por cento) das despesas em 2021, totalizando assim o desembolso do montante de R\$ 3,319 bilhões (três bilhões, trezentos e dezenove milhões de reais).



PREFEITURA DE SÃO JOSÉ DOS CAMPOS

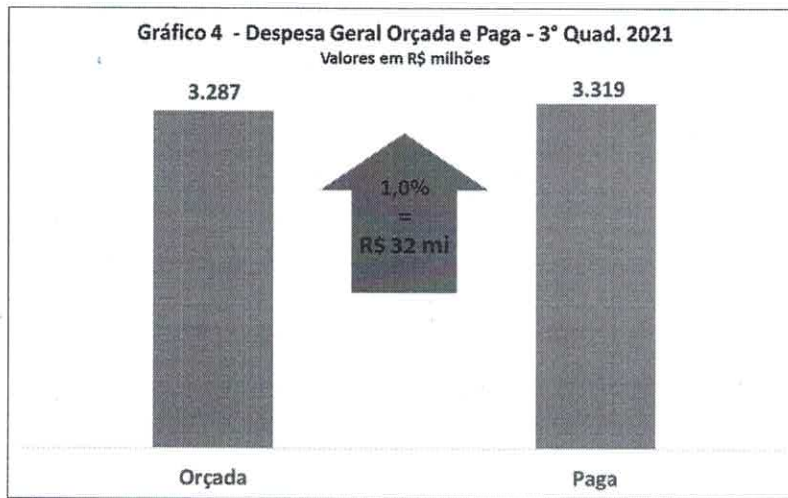


Gráfico 5: O Sr. Secretário, então, expôs a distribuição dos gastos com relação a categoria de despesa. Foram gastos R\$ 3,027 bilhões (três bilhões e vinte e sete milhões de reais) em despesas correntes, sendo R\$ 2,302 bilhões (dois bilhões, trezentos e dois milhões de reais) gastos pela Prefeitura e R\$ 725 milhões (setecentos e vinte e cinco milhões de reais) gastos pela Administração Indireta. Com relação a despesas de capital, foram gastos R\$ 292 milhões (duzentos e noventa e dois milhões), que foram estruturas, como, obras de Implementação da Linha Verde, Aquisição dos VLP's da Linha Verde e Aquisição de Imóvel para a Cidade da Educação.

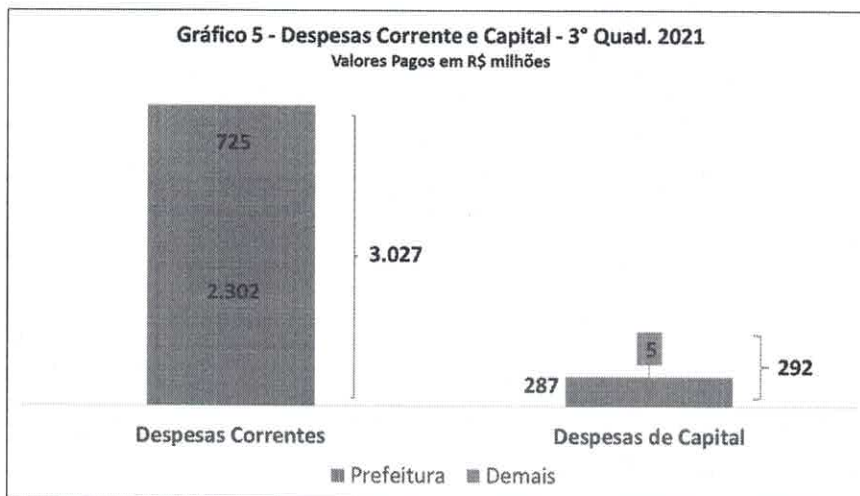


Gráfico 6: Logo após, o Sr. Secretário exibiu e detalhou o montante das despesas pagas com recursos próprios e vinculados. Foram gastos R\$ 2,657 bilhões (dois bilhões, seiscentos e cinquenta e sete milhões de reais) com recursos próprios, sendo R\$ 666 milhões (seiscentos e sessenta e seis milhões de reais) na área da Saúde, R\$ 310 milhões (trezentos e dez milhões de reais) na Educação e R\$ 1,681 bilhão (um bilhão, seiscentos e oitenta e um milhões de reais) nas demais áreas. Com relação as despesas realizadas com recursos vinculados, que totalizaram R\$ 662 milhões (seiscentos e sessenta e dois



PREFEITURA DE SÃO JOSÉ DOS CAMPOS

milhões de reais), R\$ 359 milhões (trezentos e cinquenta e nove milhões de reais) foram em ações de Educação custeadas com Fundeb, R\$ 158 milhões (cento e cinquenta e oito milhões de reais) em ações de Saúde e R\$ 145 milhões (cento e quarenta e cinco milhões de reais) nas demais áreas.

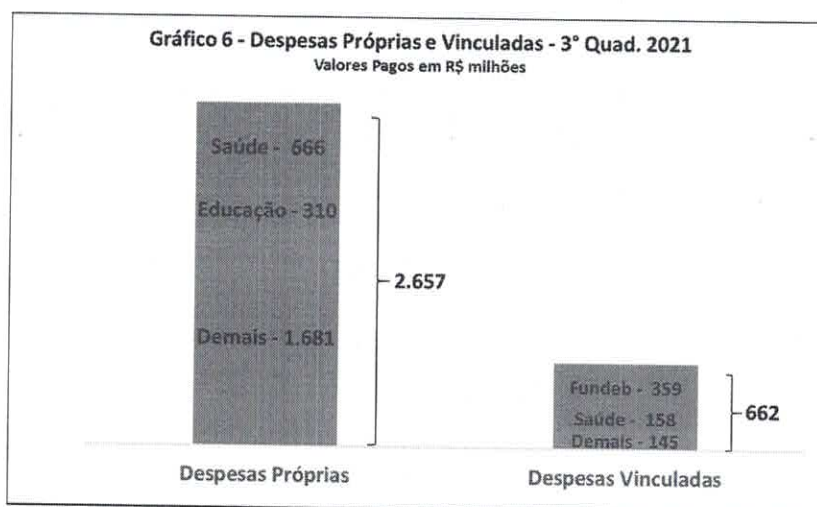


Gráfico 7: Feito o detalhamento das receitas e despesas, o Sr. Secretário exibiu o comparativo entre receita e despesa no ano de 2021. As receitas arrecadadas superaram as despesas pagas em 6,23% (seis inteiro e vinte e três centésimos por cento), equivalente, a R\$ 207 milhões (duzentos e sete milhões de reais). O Sr. Secretário, destacou a importância do resultado e salientou que o superávit será alocado no orçamento de 2022 para atender as demandas das secretarias.

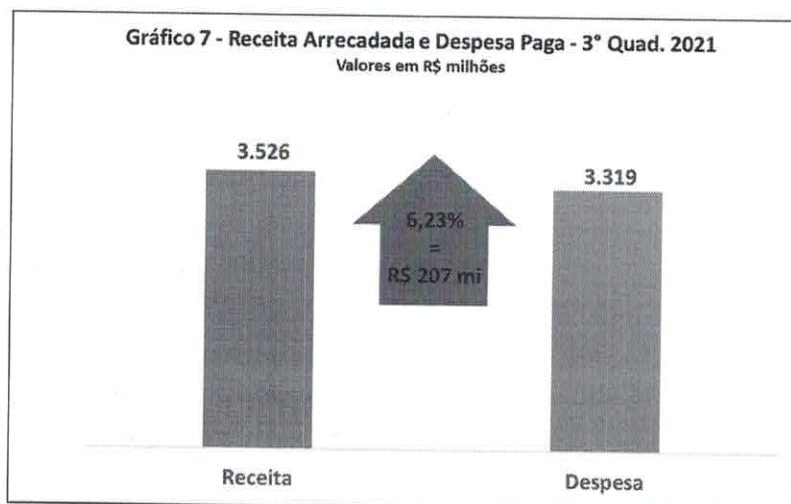


Gráfico 8: Dando continuidade à apresentação, o Sr. Secretário discorreu sobre a aplicação dos recursos no Fundeb e na Manutenção e Desenvolvimento do Ensino (MDE). Para o Fundeb, no qual é preciso empenhar no mínimo 90% do total arrecadado no ano, o município atingiu o índice de 91,37% (noventa e um inteiros e trinta e sete centésimos por cento), equivalente a R\$ 382 milhões (trezentos e oitenta e dois milhões



PREFEITURA DE SÃO JOSÉ DOS CAMPOS

de reais) empenhados. Na MDE, cujo mínimo é 25%, foram empenhados 25,16% (vinte e cinco inteiros e dezesseis por cento), equivalente a R\$ 311 milhões (trezentos e onze milhões de reais).

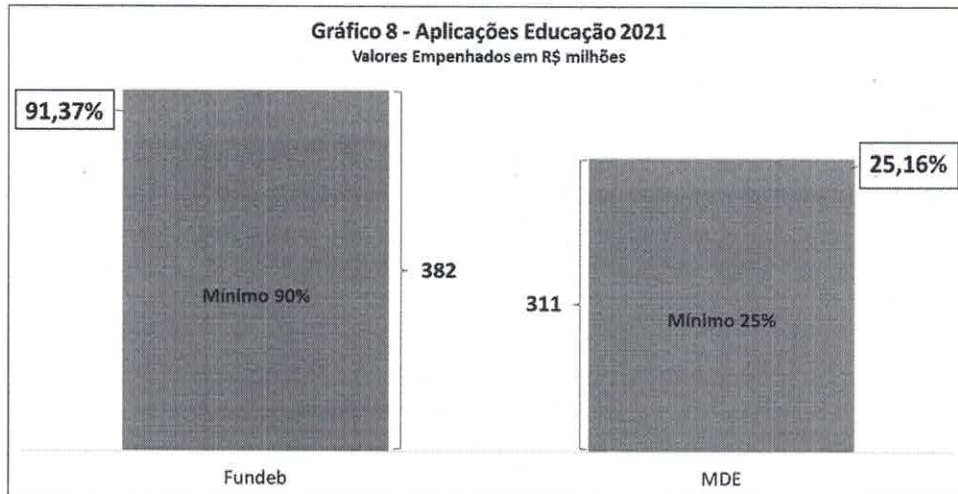



Gráfico 9: Com relação a Aplicação na Saúde, o Sr. Secretário destacou que a prefeitura aplicou valores acima do mínimo constitucional, que é de 15%. No ano de 2021, foram empenhados 28,59% (vinte e oito inteiros e cinquenta e nove por cento) em ações diretas de saúde custeadas com recursos próprios. Foram empenhados no ano, R\$ 870 milhões (oitocentos e setenta milhões de reais) na Saúde. Além disso, o Sr. Secretário salientou que foram gastos R\$ 94,5 milhões (noventa e quatro milhões e quinhentos mil reais) em ações de combate a Covid-19.



Gráfico 10: Por fim, o Sr. Secretário apresentou o gasto de despesa com pessoal, cujo limite máximo para o ente é de 60%, sendo 54% para o executivo e 6% para o legislativo. No ano de 2021, o percentual de despesas com pessoal atingiu 33,03% (trinta e três inteiros e três centésimos por cento).



PREFEITURA DE SÃO JOSÉ DOS CAMPOS



Ao término da apresentação, o Sr. Secretário Odilson Gomes Braz Junior, novamente agradeceu a presença do Vereador Sr. Júnior da Farmácia e a todos os vereadores da Câmara Municipal, e em seguida abriu espaço para perguntas e esclarecimentos. Sem que houvesse questionamentos adicionais, o Sr. Vereador Junior da Farmácia agradeceu a presença de todos e declarou encerrada a audiência. Eu, Silas Vinicio Marini da Silva, Analista em Gestão Municipal, lavrei a presente ata, que subscrevo e vai assinada pelo Sr. Odilson Gomes Braz Junior, Secretário de Gestão Administrativa e Finanças e Sr. Alexandre Nogueira Anacleto, Diretor do Departamento Financeiro, depois de lida e achada conforme.


SILAS VINICIO MARINI DA SILVA
Analista em Gestão Municipal

Silas Vinicio Marini da Silva
Matrícula: 668671/1
Div. Planejamento Orçamentário

De acordo.


ALEXANDRE NOGUEIRA ANACLETO
Diretor do Departamento Financeiro


ODILSON GOMES BRAZ JUNIOR
Secretário de Gestão Administrativa e Finanças