



PREFEITURA
SÃO JOSÉ DOS CAMPOS

INFORME VACINAÇÃO

COMITÊ MUNICIPAL DE IMUNIZAÇÃO AO NOVO CORONAVÍRUS-COVID19

DATA: 23/12/2021 HORÁRIO 16:00h

VACINAS RECEBIDAS				VACINAS REALIZADAS			
CORONAVAC	ASTRAZENECA	PFIZER	JANSSEN	Primeira dose (D1)	Segunda dose (D2)	Terceira dose (D3)	Dose única (DU)
423.958	451.025	446.262	29.565	588.741	542.165	135.906	16.717
1.350.810				1.283.529			

Nota: Boletim da vacinação completo divulgado hoje, pois dia 24/12/2021 excepcionalmente não haverá boletim. O boletim completo será divulgado semanalmente, toda sexta-feira.



PREFEITURA
SÃO JOSÉ DOS CAMPOS

INFORME VACINAÇÃO
COMITÊ MUNICIPAL DE IMUNIZAÇÃO AO NOVO CORONAVÍRUS-COVID19
DATA: 23/12/2021 HORÁRIO 16:00h

DATA	Primeira Dose (D1)	Segunda Dose (D2)	Terceira dose (D3)
20.12	54	663	4673
21.12	62	710	3943
22.12	86	655	3008
23.12	99	499	2637
-	-	-	-



PREFEITURA
SÃO JOSÉ DOS CAMPOS

INFORME VACINAÇÃO

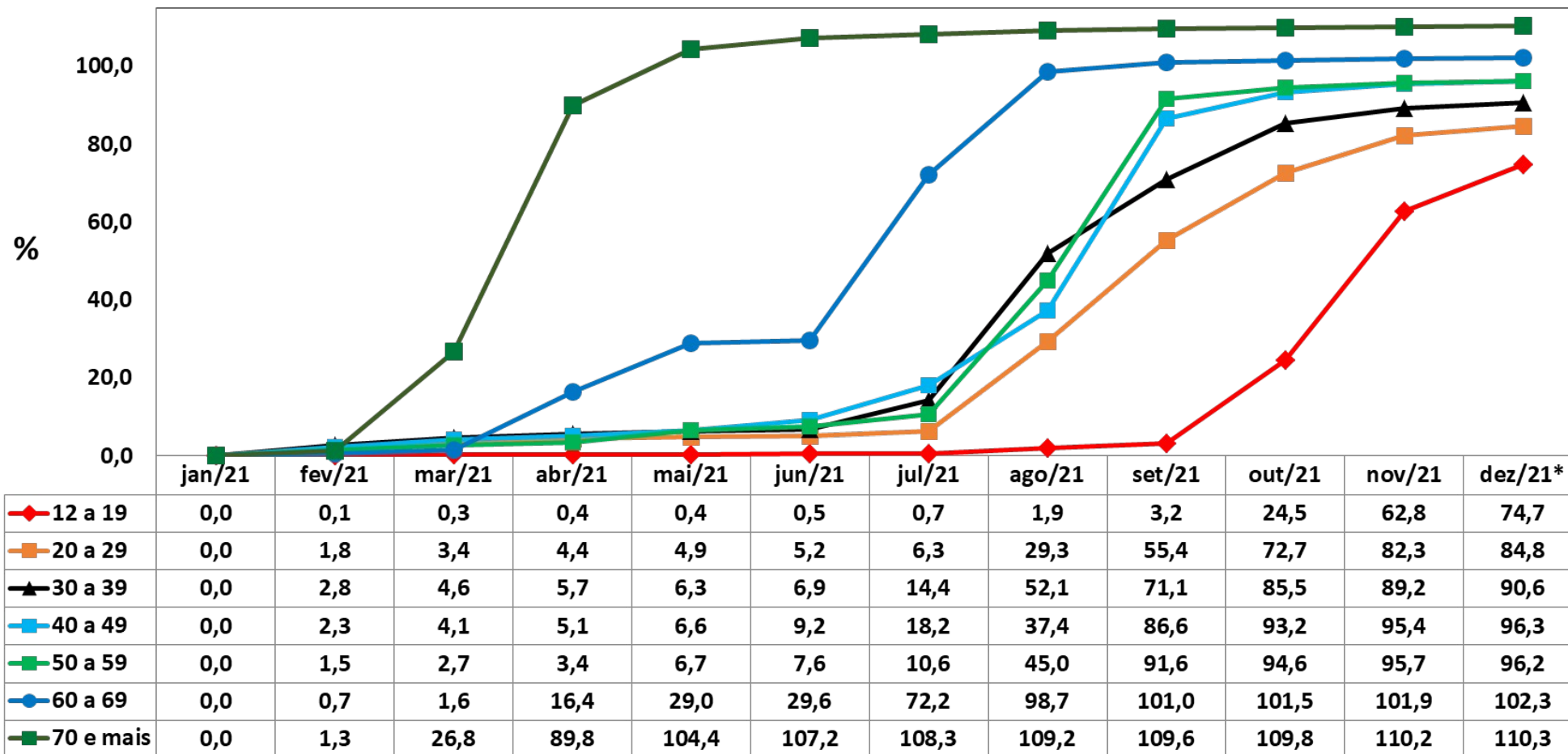
COMITÊ MUNICIPAL DE IMUNIZAÇÃO AO NOVO CORONAVÍRUS-COVID19

DATA: 23/12/2021 HORÁRIO 16:00h

	NÃO GRAVE	GRAVE	ERRO DE IMUNIZAÇÃO
EVENTOS ADVERSOS NOTIFICADOS	456	18	23
EVENTOS ADVERSOS DESCARTADOS	10	01	0
EVENTOS ADVERSOS EM INVESTIGAÇÃO	0	01	0
EVENTOS ADVERSOS INVESTIGADOS E ENCERRADOS	447	17	23

Fonte: Sistemas Municipais de Informação- Portal da Vacina e ADMC. Sistema de Informações do Programa Nacional de Imunizações: SI-PNI. Fichas de Notificação de Eventos Adversos.

Cobertura vacinal completa (%) na população alvo contra covid-19, segundo faixa etária, em São José dos Campos, de janeiro à dezembro* de 2021

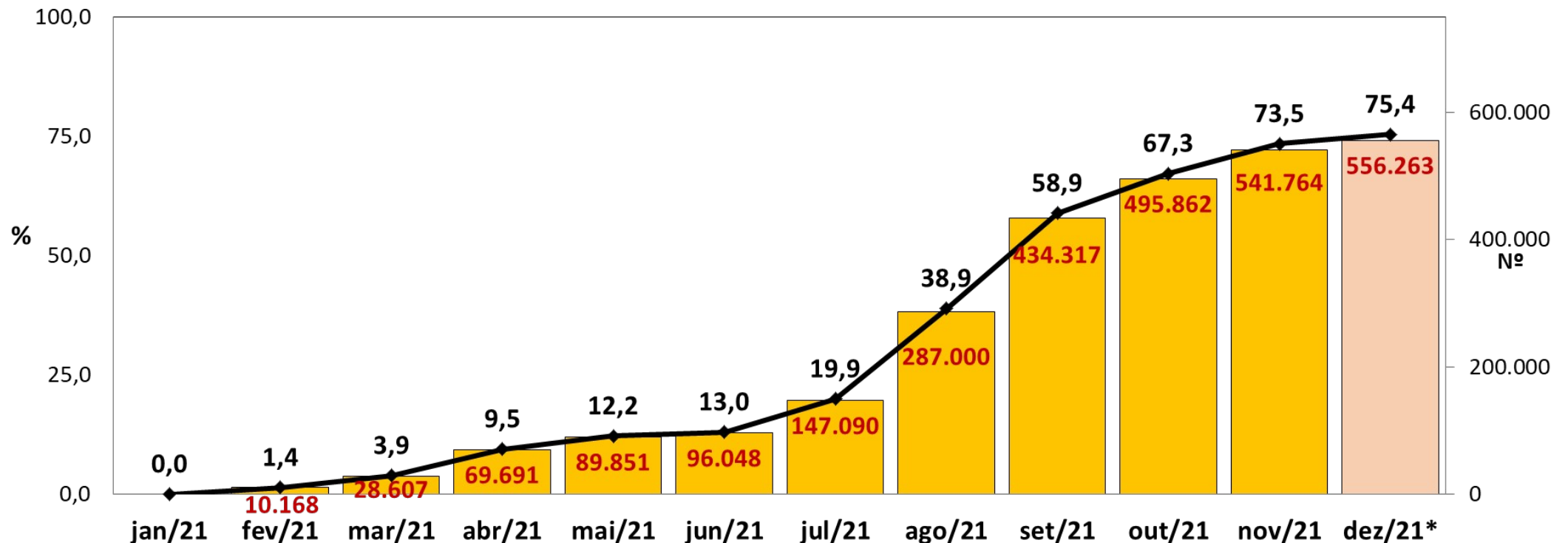


Fonte: eSAMS e Seade.

* População de 12 a 19 anos estimada excluindo-se a população de 11 anos pela média da população de 10 a 14 anos.

*** Até 20/12/2021 às 12h00.**

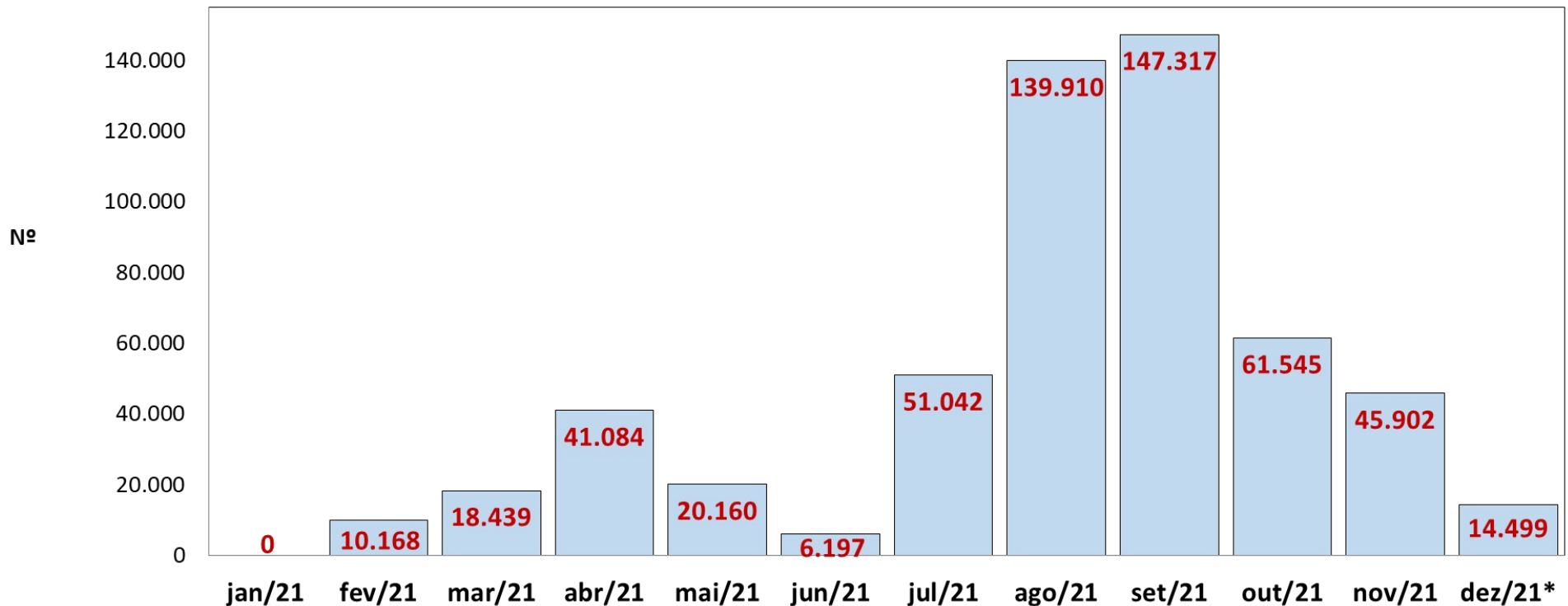
Cobertura vacinal completa na população total (%) e nº de doses (2ª dose ou dose única) contra covid-19, em São José dos Campos, de janeiro à dezembro* de 2021



Fonte: eSAMS e IBGE.

* Até 20/12/2021 às 12h00.

Número mensal de pessoas com vacinação completa (2ª dose ou dose única) contra covid-19, em São José dos Campos, **de janeiro à dezembro* de 2021**



Fonte: eSAMS.

* Até 20/12/2021 às 12h00.

**Cobertura vacinal com vacinação incompleta (1ª dose)
contra covid-19 em São José dos Campos, atualizado em 20 de dezembro de 2021 às 12h00**

Indicador	Nº de vacinados com 1ª dose (vacinação incompleta)	População Seade 2021	%	População IBGE 2021	%
Cobertura vacinal na população alvo de 12 e mais anos	588.534	603.617	97,5
Cobertura vacinal na população total	588.534	716.688	82,1	737.310	79,8

Fonte: eSAMS, Seade e IBGE.

(...) Dado não disponível.

Cobertura vacinal na população total IBGE 2021 com 1ª dose (vacinação incompleta):

Brasil: 75,2% - Estado de São Paulo: 81,9%

Fonte: Consórcio de veículos de imprensa a partir de dados das secretarias estaduais de saúde

Atualizado em 19/12/2021 às 20h05.

**Cobertura vacinal com vacinação completa (2ª dose ou dose única)
contra covid-19 em São José dos Campos, atualizado em 20 de dezembro de 2021 às 12h00**

Indicador	Nº de vacinados com 2ª dose ou dose única (vacinação completa)	População Seade 2021		População IBGE 2021	
			%		%
Cobertura vacinal na população alvo de 12 e mais anos Serve para monitorar o avanço do trabalho (esforço) que cabe ao poder público até o momento. Meta mínima: 85% para equivaler a 70% da pop. total Meta ideal: 100% para equivaler a 85% da pop. Total	556.263	603.617	92,2
Cobertura vacinal na população total Mede a imunidade coletiva, que barra a cadeia de circulação do vírus e permite a retomada da normalidade. Meta mínima: 70%* Meta ideal: 85%*	556.263	716.688	77,6	737.310	75,4

Fonte: eSAMS, Seade e IBGE.

(...) Dado não disponível.

* Ministério da Saúde. Secretaria Extraordinária de Enfrentamento à Covid-19 (Secovid). Plano Nacional de Operacionalização da Vacinação contra a Covid-19; 10ª edição. Brasília/DF, 14 de agosto de 2021.

Cobertura vacinal na população total IBGE 2021 com 2ª dose ou dose única (vacinação completa):

Brasil: 66,3% - Estado de São Paulo: 77,9%.

Fonte: Consórcio de veículos de imprensa a partir de dados das secretarias estaduais de saúde.

Atualizado em 19/12/2021 às 20h05.

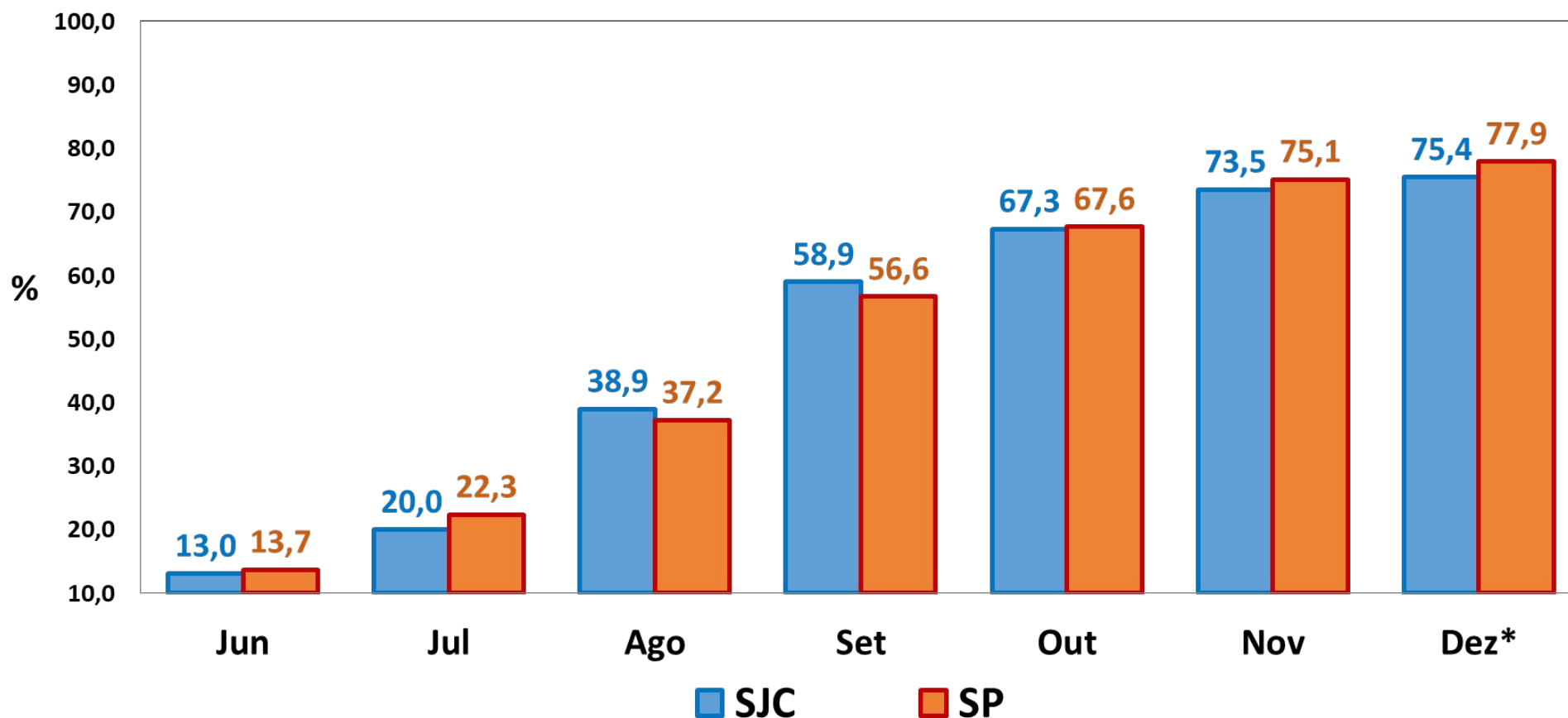
**Cobertura vacinal com vacinação completa (3ª dose)
contra covid-19 em São José dos Campos, atualizado em 20 de dezembro de 2021 às 12h00**

Indicador	Nº de vacinados com 3ª dose (vacinação completa)	População Seade 2021		População IBGE 2021	
			%		%
Cobertura vacinal na população alvo de 12 e mais anos	124.324	603.617	20,6
Cobertura vacinal na população total	124.324	716.688	17,3	737.310	16,9

Fonte: eSAMS, Seade e IBGE.

(...) Dado não disponível.

Cobertura vacinal completa (2ª dose ou DU) na população total, contra covid-19 (%) em São José dos Campos e no Estado de São Paulo, **de junho à dezembro* de 2021**



Fontes: Consórcio de veículos de imprensa a partir de dados das secretarias estaduais de saúde, eSAMS e **população IBGE 2021**.

***SJC até 20/12/2021 às 12h00 e SP até 19/12/2021 às 20h05.**