



# BOLETIM DE VACINAÇÃO COVID-19

## DATA 19/01/2024



VACINA	VACINA RECEBIDAS	DOSE	VACINA APLICADAS
CORONAVAC	588.868	1ª DOSE	664.600*
ASTRAZENECA	556.985	2ª DOSE	642.419**
JANSSEN	139.915	1º REFORÇO	437.188****
PFIZER BABY	52.870	2º REFORÇO	224.113
PFIZER PEDIATRICA	103.020	3º REFORÇO	1.333 *****
PFIZER ADULTO	793.038	REFORÇO BIVALENTE	143.868
PFIZER BIVALENTE	221.394	2º REFORÇO BIVALENTE	4.979
<b>TOTAL</b>	<b>2.456.090</b>	<b>TOTAL</b>	<b>2.118.500***</b>

\* NOTA: DESTE TOTAL, CRIANÇAS DE 5 A 11 ANOS REPRESENTAM 54.497

\*\* NOTA: DESTE TOTAL, CRIANÇAS DE 5 A 11 ANOS REPRESENTAM 40.492

\*\*\* NOTA: DOSES CEDIDAS PARA OUTROS MUNICÍPIOS: 17.860

\*\*\*\* NOTA: NÚMERO CORRESPONDENTE AO DE PESSOAS COM 18 ANOS OU MAIS

\*\*\*\*\*NOTA: NÚMERO CORRESPONDENTE AO MAIS 18 ANOS COM IMUNOSSUPRESSÃO DE ALTO GRAU.

## COBERTURAS VACINAIS POR DOSE

COBERTURA 1ª DOSE

91,4%

COBERTURA 2ª DOSE

88,4%

COBERTURA 1º REF

71,2%

COBERTURA 2º REF

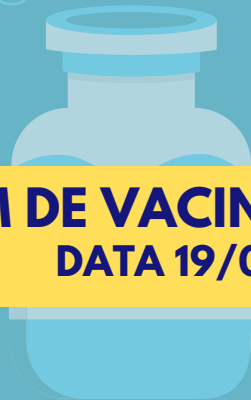
40,2%

COBERTURA 1º REF BIVALENTE

25,6%

COBERTURA 2º REF BIVALENTE

0,8%

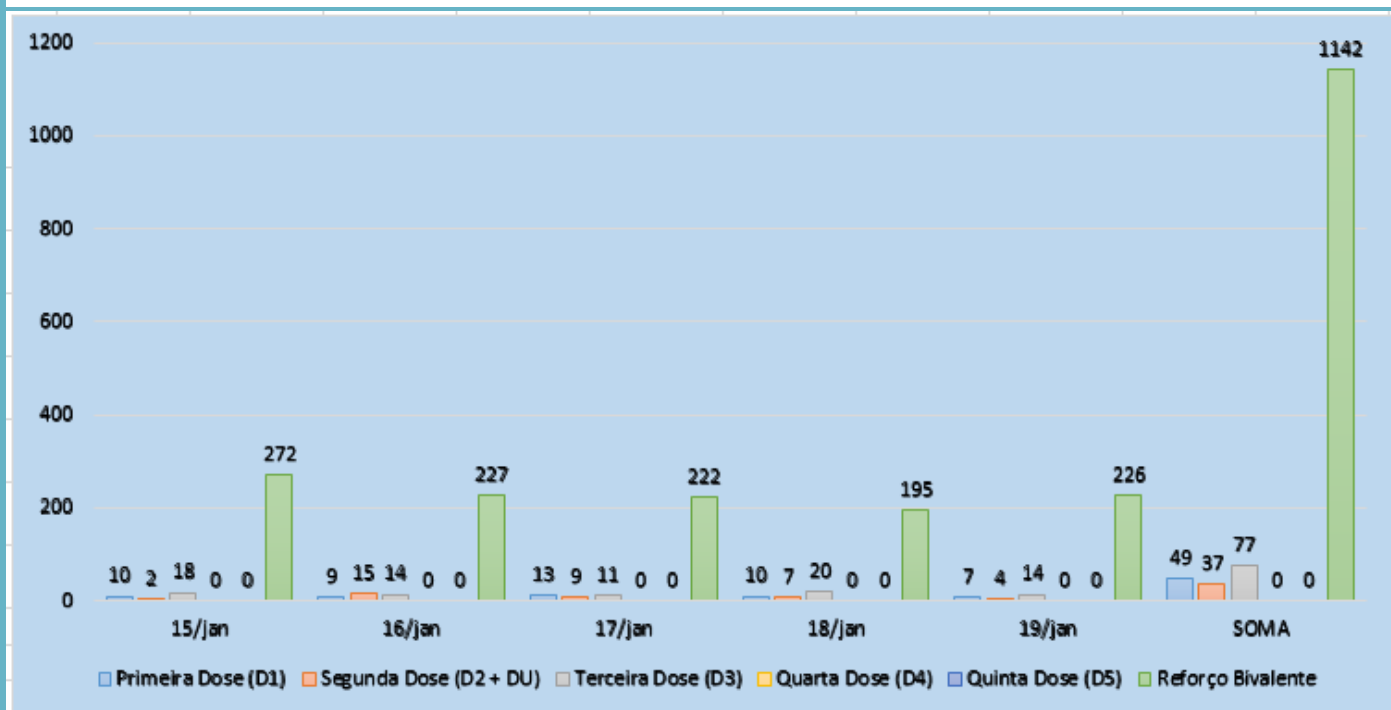


# BOLETIM DE VACINAÇÃO COVID-19

## DATA 19/01/2024

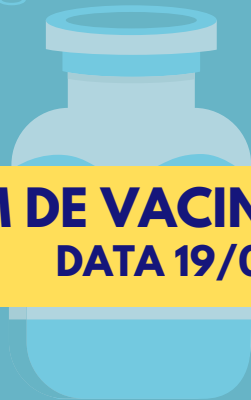


### VACINAÇÃO NOS ÚLTIMOS DIAS



### VACINAÇÃO DE PFIZER BIVALENTE POR GRUPO

Grupo	Público Alvo	Vacinados	% Cobertura
1. Total	559339	143868	25.721074339532912
2. Puérperas	1053	122	11.585944919278253
3. Prof. de Saúde	44000	5408	12.290909090909091
4. Imunos 12+	4586	828	18.054949847361534
5. Idosos ILPI 60+	700	421	60.14285714285714
6. Gestantes	6430	728	11.321928460342146
7. 60 anos +	117748	60695	51.546523083194614
8. 18 a 59 anos	446411	69713	15.616326658617282
9. 12 a 17 anos	56159	5953	10.600259976139176



# BOLETIM DE VACINAÇÃO COVID-19

## DATA 19/01/2024



### TABELA DE VACINAÇÃO POR FAIXA ETÁRIA

**Cobertura de 1ª dose contra covid-19 por idade\*(3 a 11 anos), em São José dos Campos, até 19 de Janeiro de 2024 às 16h00**

Idade	Nº de doses aplicadas	População alvo	Cobertura %
3 anos	3.661	9.684	37,8
4 anos	3.436	9.836	34,9
5 anos	8.263	9.990	82,7
6 anos	7.708	9.766	78,9
7 anos	7.158	9.686	73,9
8 anos	7.201	9.666	74,5
9 anos	7.384	9.527	77,5
10 anos	7.300	9.429	77,4
11 anos	7.483	9.437	79,3
Total	59.594	87.021	68,5

Fonte: Secretaria Municipal de Saúde (eSAMS) e Estimativas preliminares elaboradas pelo Ministério da Saúde/SVS/DASNT/CGIAE.

Elaboração do indicador: PMSJC/Secretaria de Saúde.

**Cobertura de 2ª dose contra covid-19 por idade\*(3 a 11 anos), em São José dos Campos, até 19 de Janeiro de 2024 às 16h00**

Idade	Nº de doses aplicadas	População alvo	Cobertura %
3 anos	1.916	9.684	19,8
4 anos	2.004	9.836	20,4
5 anos	4.771	9.990	47,8
6 anos	6.009	9.766	61,5
7 anos	5.759	9.686	59,5
8 anos	5.850	9.666	60,5
9 anos	5.973	9.527	62,7
10 anos	5.968	9.429	63,3
11 anos	6.162	9.437	65,3
Total	44.412	87.021	51,0

Fonte: Secretaria Municipal de Saúde (eSAMS) e Estimativas preliminares elaboradas pelo Ministério da Saúde/SVS/DASNT/CGIAE.

Elaboração do indicador: PMSJC/Secretaria de Saúde.