



# BOLETIM DE VACINAÇÃO COVID-19

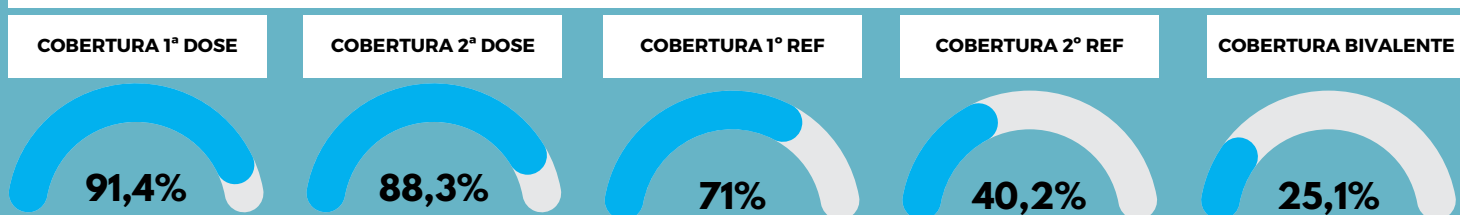
## DATA 15/12/2023



VACINA	VACINA RECEBIDAS	DOSE	VACINA APLICADAS
CORONAVAC	588.868	1ª DOSE	664.123*
ASTRAZENECA	556.985	2ª DOSE	642.039**
JANSSEN	139.915	1º REFORÇO	436.739****
PFIZER BABY	52.870	2º REFORÇO	224.112
PFIZER PEDIATRICA	103.020	3º REFORÇO	1.333 *****
PFIZER ADULTO	793.038	REFORÇO BIVALENTE	142.084
PFIZER BIVALENTE	215.844	TOTAL	2.110.430***
<b>TOTAL</b>	<b>2.450.540</b>		

\* NOTA: DESTE TOTAL, CRIANÇAS DE 5 A 11 ANOS REPRESENTAM 52.393  
\*\* NOTA: DESTE TOTAL, CRIANÇAS DE 5 A 11 ANOS REPRESENTAM 40.359  
\*\*\* NOTA: DOSES CEDIDAS PARA OUTROS MUNICÍPIOS: 17.860  
\*\*\*\* NOTA: NÚMERO CORRESPONDENTE AO DE PESSOAS COM 18 ANOS OU MAIS  
\*\*\*\*\*NOTA: NÚMERO CORRESPONDENTE AO MAIS 18 ANOS COM IMUNOSSUPRESSÃO DE ALTO GRAU.

### COBERTURAS VACINAIS POR DOSE



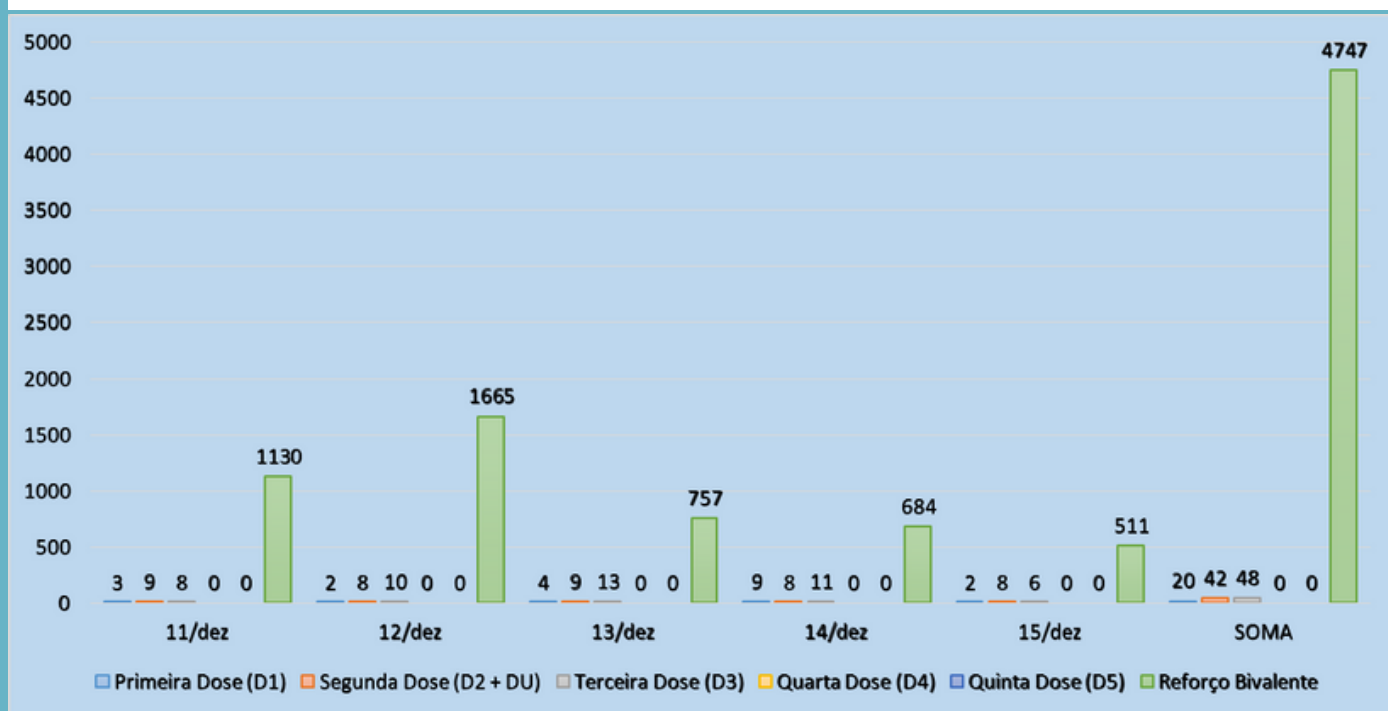


# BOLETIM DE VACINAÇÃO COVID-19

## DATA 15/12/2023

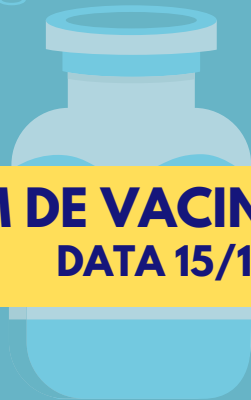


### VACINAÇÃO NOS ÚLTIMOS DIAS



### VACINAÇÃO DE PFIZER BIVALENTE POR GRUPO

Grupo	Público Alvo	Vacinados	% Cobertura
1. Total	559339	140204	25.06601542177463
2. Puérperas	1053	117	11.11111111111111
3. Prof. de Saúde	44000	5368	12.2
4. Imunos 12+	4586	802	17.488006977758396
5. Idosos ILPI 60+	700	407	58.14285714285714
6. Gestantes	6430	677	10.52877138413686
7. 60 anos +	117748	59226	50.29894350647145
8. 18 a 59 anos	446411	67913	15.213110788040618
9. 12 a 17 anos	56159	5694	10.139069427874428



# BOLETIM DE VACINAÇÃO COVID-19

## DATA 15/12/2023



### TABELA DE VACINAÇÃO POR FAIXA ETÁRIA

**Cobertura de 1ª dose contra covid-19 por idade\*(3 a 11 anos), em São José dos Campos, até 15 de Dezembro de 2023 às 16h00**

Idade	Nº de doses aplicadas	População alvo	Cobertura %
3 anos	3.608	9.684	37,3
4 anos	3.387	9.836	34,4
5 anos	8.223	9.990	82,3
6 anos	7.676	9.766	78,6
7 anos	7.149	9.686	73,8
8 anos	7.194	9.666	74,4
9 anos	7.378	9.527	77,4
10 anos	7.297	9.429	77,4
11 anos	7.476	9.437	79,2
<b>Total</b>	<b>59.388</b>	<b>87.021</b>	<b>68,2</b>

Fonte: Secretaria Municipal de Saúde (eSAMS) e Estimativas preliminares elaboradas pelo Ministério da Saúde/SVS/DASNT/CGIAE.

Elaboração do indicador: PMSJC/Secretaria de Saúde.

**Cobertura de 2ª dose contra covid-19 por idade\*(3 a 11 anos), em São José dos Campos, até 15 de Dezembro de 2023 às 16h00**

Idade	Nº de doses aplicadas	População alvo	Cobertura %
3 anos	1.885	9.684	19,5
4 anos	1.968	9.836	20,0
5 anos	4.735	9.990	47,4
6 anos	5.963	9.766	61,1
7 anos	5.745	9.686	59,3
8 anos	5.837	9.666	60,4
9 anos	5.967	9.527	62,6
10 anos	5.961	9.429	63,2
11 anos	6.151	9.437	65,2
<b>Total</b>	<b>44.212</b>	<b>87.021</b>	<b>50,8</b>

Fonte: Secretaria Municipal de Saúde (eSAMS) e Estimativas preliminares elaboradas pelo Ministério da Saúde/SVS/DASNT/CGIAE.

Elaboração do indicador: PMSJC/Secretaria de Saúde.