



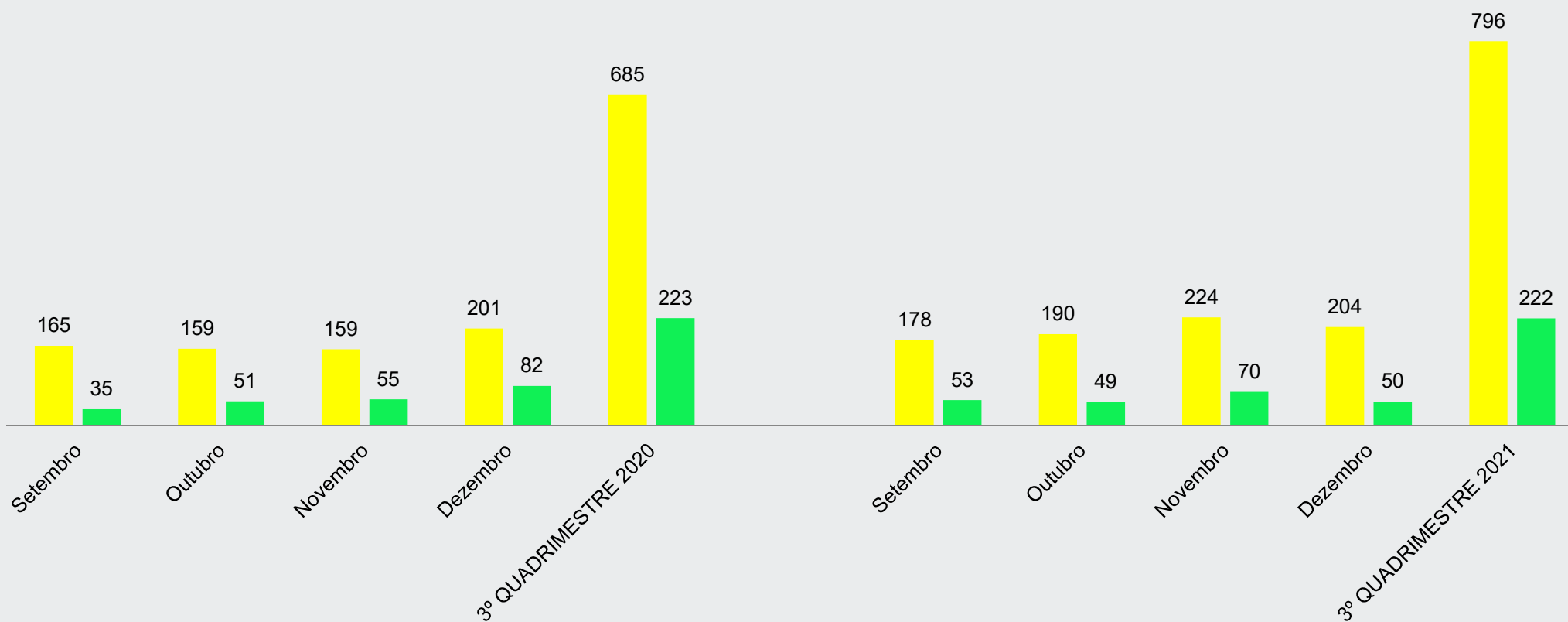
MUNICÍPIO DE SÃO JOSÉ DOS CAMPOS  
SECRETARIA DE SAÚDE  
FUNDO MUNICIPAL DE SAÚDE

PRESTAÇÃO DE CONTAS  
FMS  
VERSÃO PLENARIO



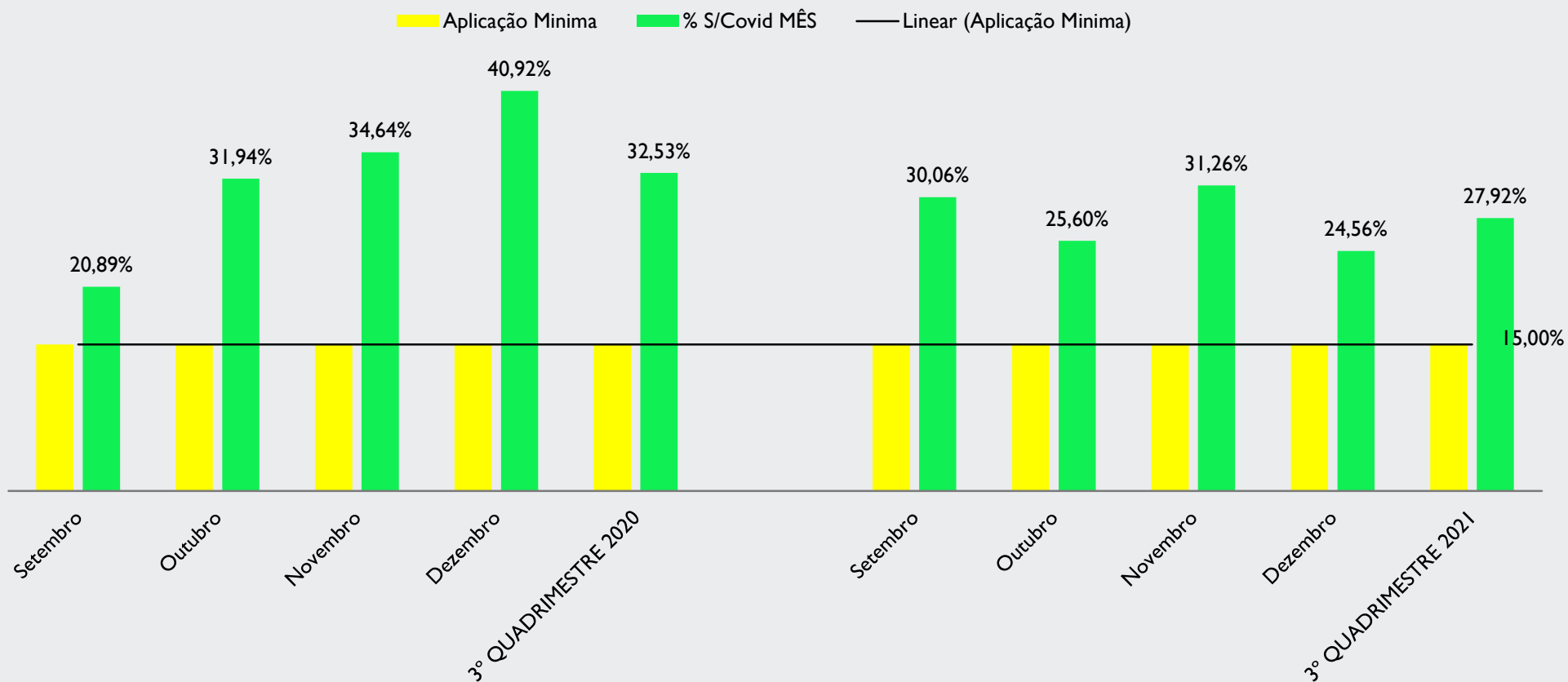
## Demonstrativo de Aplicação da Receita Municipal em Saúde - 3º Quadrimestre 2021 - Valores em Milhões

■ Receita Própria Municipal Mês    ■ Vlr Aplicado em Saúde S/Covid Mês





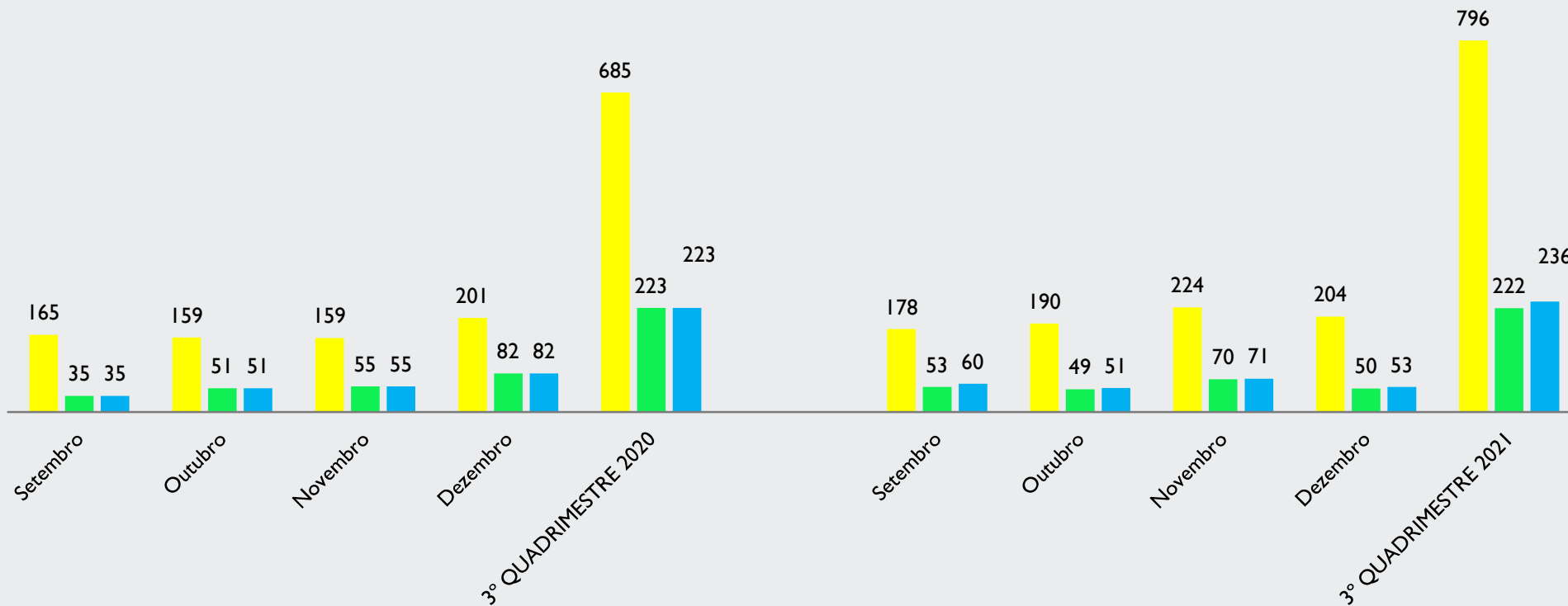
## Porcentagem Mínima X Porcentagem Aplicada - Comparativo 2020 e 2021 - 3º Quadrimestre 2021





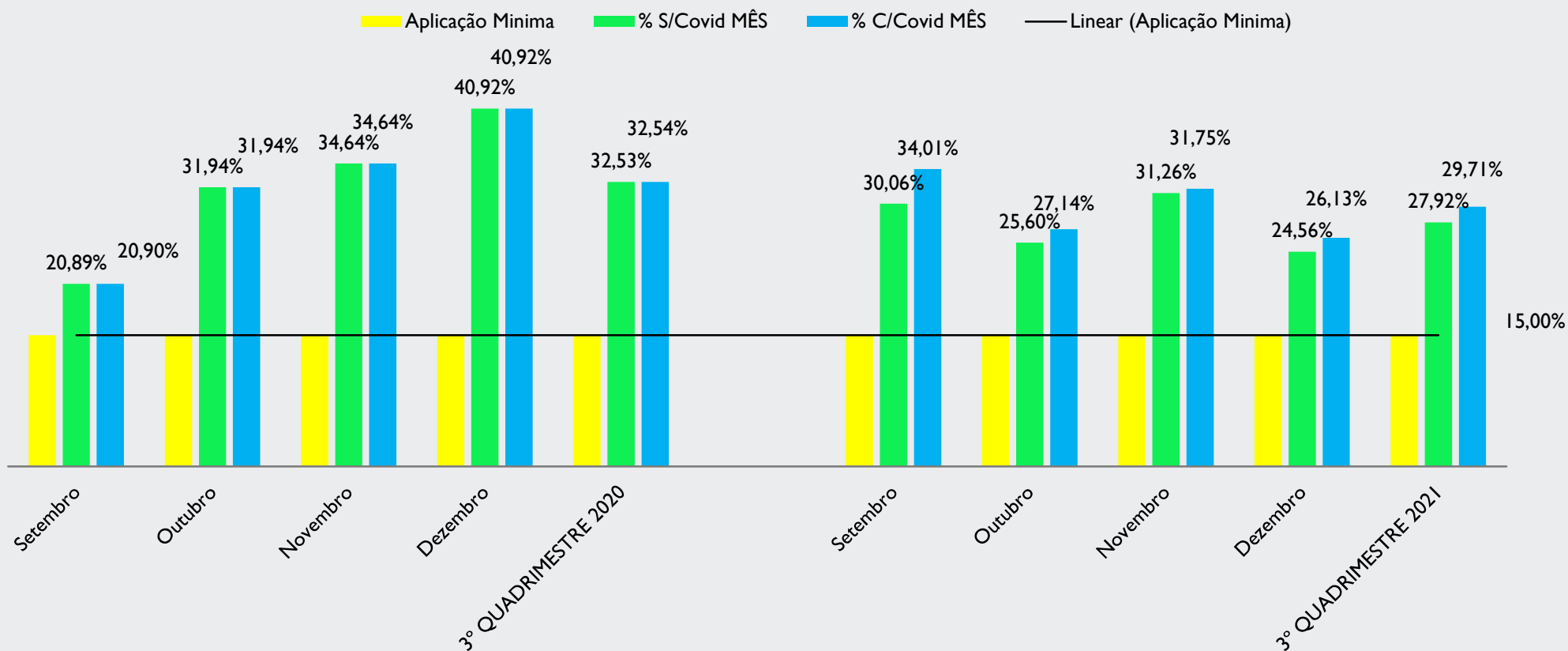
## Demonstrativo de Aplicação Receita Municipal Em Saúde - 3º Quadrimestre 2021 - Vlr em Milhões

■ Receita Propria Municipal Mês   ■ Vlr Aplicado em Saude S/Covid Mês   ■ Vlr Aplicado em Saude C/Covid Mês





## Porcentagem Mínima X Porcentagem Aplicada Sem/Com Covid - Comparativo 2020 e 2021 - 3º Quadrimestre 2021





MUNICÍPIO DE SÃO JOSÉ DOS CAMPOS  
SECRETARIA DE SAÚDE  
FUNDO MUNICIPAL DE SAÚDE

Receita Extraordinaria Recebida Combate Covid

Dia	Entidade	Portaria/Resolução/Convenio	Nº	Valor R\$
17/03/2021	Estadual	Resolução	38/2021	1.000.234,47
27/05/2021	Estadual	Resolução	82/2021	729.737,00
		<b>Total</b>		<b>1.729.971,47</b>
19/04/2021	Federal	Portaria	638/2021	143.616,00
04/01/2021	Federal	Portaria	3659/2020	577.226,00
18/05/2021	Federal	Portaria	731 e 894/2021	2.287.164,60
01/06/2021	Federal	Portaria	1135/2021	143.616,00
17/06/2021	Federal	Portaria	1135/2021	143.616,00
08/07/2021	Federal	Portaria	1407/2021	287.232,00
26/08/2021	Federal	Portaria	2006/2021	143.616,00
		<b>Total</b>		<b>3.726.086,60</b>
01/05/2021	Outros Entes	Ministerio Publico Trabalho	Convenio Repasse	6.000,00
23/06/2021	Outros Entes	Ministerio Publico Trabalho	Convenio Repasse	27.546,07
07/07/2021	Outros Entes	Ministerio Publico Trabalho	Convenio Repasse	7.556,10
17/08/2021	Outros Entes	Ministerio Publico Trabalho	Convenio Repasse	11.000,00
		<b>Total</b>		<b>52.102,17</b>
		<b>Total Geral</b>		<b>5.508.160,24</b>



## Demonstrativo de Aplicação da Receita Municipal em Saúde Exercício 2021

VALOR EM R\$

<b>MÊS</b>	<b>RECEITA PRÓPRIA MUNICIPAL MÊS</b>	<b>REC.PRÓPRIO C/ SAÚDE MÊS</b>	<b>% MÊS</b>
<b>Janeiro</b>	<b>221.487.266,93</b>	<b>26.058.394,65</b>	<b>11,77%</b>
<b>Fevereiro</b>	<b>255.056.056,90</b>	<b>48.650.350,14</b>	<b>19,07%</b>
<b>Março</b>	<b>238.393.655,62</b>	<b>49.725.529,00</b>	<b>20,86%</b>
<b>Abril</b>	<b>157.671.482,89</b>	<b>41.941.625,85</b>	<b>26,60%</b>
<b>Maió</b>	<b>164.687.244,98</b>	<b>45.513.148,92</b>	<b>26,60%</b>
<b>Junho</b>	<b>178.633.308,32</b>	<b>51.892.829,04</b>	<b>26,60%</b>
<b>Julho</b>	<b>177.996.961,17</b>	<b>63.993.498,53</b>	<b>26,60%</b>
<b>Agosto</b>	<b>200.822.985,52</b>	<b>63.205.272,72</b>	<b>26,60%</b>
<b>Setembro</b>	<b>177.535.703,62</b>	<b>60.380.566,77</b>	<b>34,01%</b>
<b>Outubro</b>	<b>189.632.318,30</b>	<b>51.470.246,49</b>	<b>27,14%</b>
<b>Novembro</b>	<b>224.287.963,33</b>	<b>71.214.893,39</b>	<b>31,75%</b>
<b>Dezembro</b>	<b>204.361.090,33</b>	<b>53.404.136,50</b>	<b>26,13%</b>
<b>Total Aplicado em 2021</b>	<b>2.390.566.037,91</b>	<b>627.450.492,00</b>	<b>26,25%</b>



link de pesquisa despesa COVID-19:

➔ <https://www.sjc.sp.gov.br/servicos/saude/coronavirus/receitas-e-doacoes/>

➔ <https://servicos.sjc.sp.gov.br/transparencia2/despesasCovid>

Portal da Transparência Receitas COVID-19

### Despesas COVID-19

Despesas Covid

Ano: 2020

Resumo das despesas

Valor Empenhado R\$	Valor Liquidado R\$	Valor Pago R\$
103.869.028,09	101.690.280,76	96.885.246,38

Período: 02/01/2020 até 31/12/2020 Voltar Exportar

Código	Ação	Valor Empenhado R\$	Valor Liquidado R\$	Valor Pago R\$	Ver
1010	Reforma, ampliação e aquisição de equipamentos para Unidades de Saúde	8.522.179,33	8.522.179,33	8.522.179,33	Detalhe
2002	Manutenção dos Serviços	10.551.814,03	10.549.897,78	10.546.704,03	Detalhe
2006	Manutenção do PROCON	18.858,22	18.858,22	18.858,22	Detalhe
2012	Manutenção dos Serviços Administrativos	505.821,56	504.681,67	504.681,67	Detalhe
2013	Manutenção do Ensino Fundamental	152.450,00	152.449,85	152.449,85	Detalhe
2025	Alimentação Escolar	22.116.336,53	21.354.659,52	21.287.326,51	Detalhe
2031	Atividades de Apoio Social	2.152.695,05	2.020.999,88	2.000.549,88	Detalhe
2033	Operacionalização do Hospital Municipal	41.235.529,86	41.235.529,86	37.435.389,15	Detalhe
2034	Atividades da Rede de Atenção Básica	2.920.087,78	2.219.839,02	2.133.410,89	Detalhe
2035	Atividades das Unidades de Atenção Secundária	8.802.291,42	8.412.831,98	8.287.174,34	Detalhe
	<b>Total</b>	<b>103.869.028,09</b>	<b>101.690.280,76</b>	<b>96.885.246,38</b>	

1 2





Canais de Comunicação:

## Ouvidoria da Saúde

As manifestações podem ser feitas para a Ouvidoria da Saúde por:

**Telefone:** 156

**E-mail:** [ouvidoriasms@sjc.sp.gov.br](mailto:ouvidoriasms@sjc.sp.gov.br)

Para realizar a manifestação por e-mail, o e-mail do solicitante deve estar cadastrado no sistema SAMS (Sistema de Atendimento Municipal de Saúde).

**Formulário:** [Formulário de Contato 156](#)

**Aplicativo:** [Android](#) [IOS](#)

Se preferir falar pessoalmente, se dirija à Rua Óbidos, 140, Parque Industrial, das 8h00 às 17h00, ou os telefones (12) 3943-0001 e 3941-1569 somente para informação de atendimento.

Link Ouvidoria da Saúde - <https://www.sjc.sp.gov.br/busca-facil/?pesquisa=ouvidoria>

Email:

[aparecido.nunes@sjc.sp.gov.br](mailto:aparecido.nunes@sjc.sp.gov.br)