



PREFEITURA  
SÃO JOSÉ DOS CAMPOS

INFORME VACINAÇÃO

COMITÊ MUNICIPAL DE IMUNIZAÇÃO AO NOVO CORONAVÍRUS-COVID19

DATA: 05/01/2022 HORÁRIO 16h:00

VACINAS RECEBIDAS				VACINAS REALIZADAS			
CORONAVAC	ASTRAZENECA	PFIZER	JANSSEN	Primeira dose (D1)	Segunda dose (D2)	Terceira dose (D3)	Dose única (DU)
423.958	451.025	566.268	29.565	589.480	546.013	165.256	16.932
1.470.816				1.317.681			



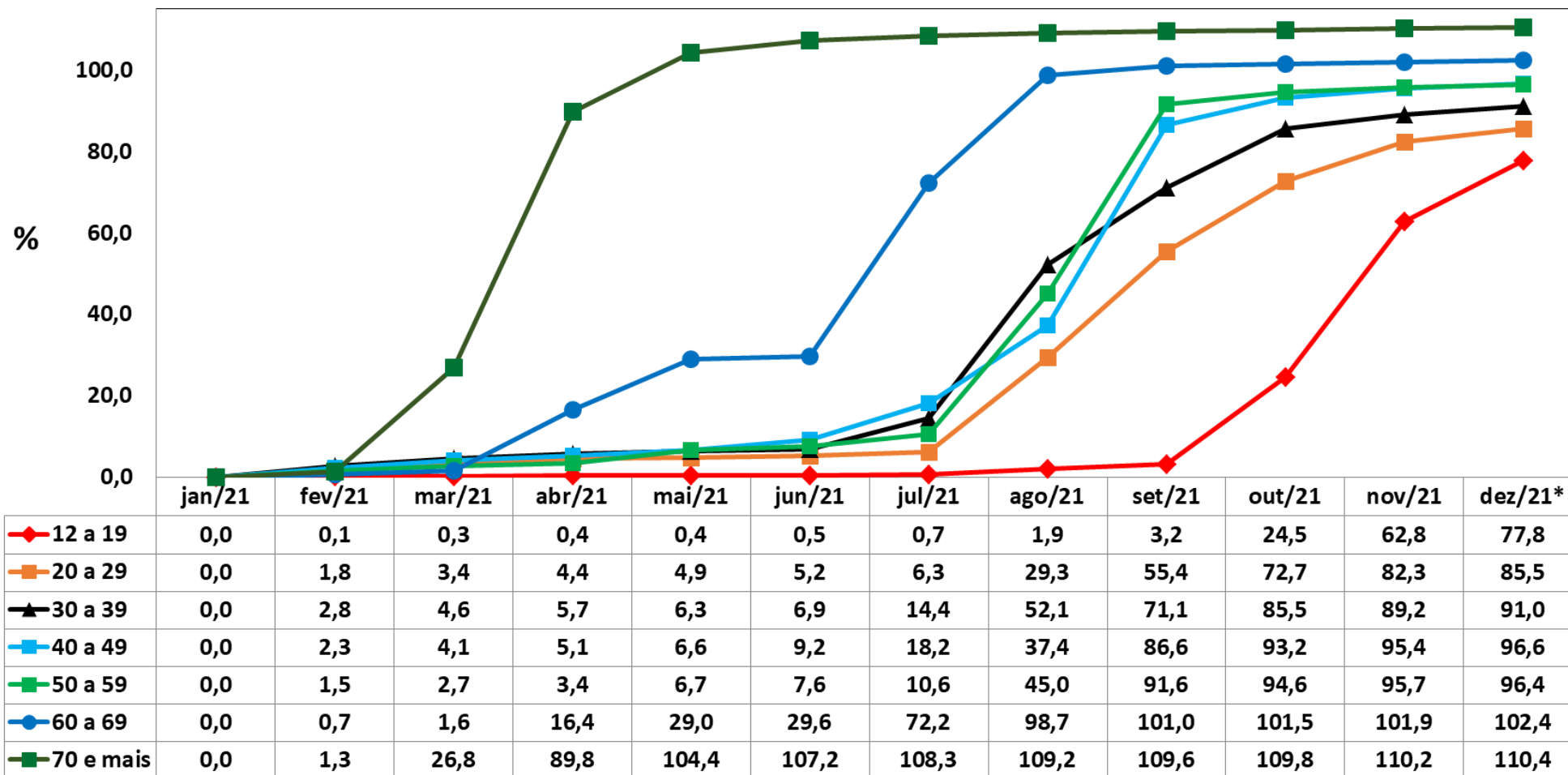
PREFEITURA  
SÃO JOSÉ DOS CAMPOS

**INFORME VACINAÇÃO**  
COMITÊ MUNICIPAL DE IMUNIZAÇÃO AO NOVO CORONAVÍRUS-COVID19  
DATA: 05/01/2022 HORÁRIO 16:00h

	NÃO GRAVE	GRAVE	ERRO DE IMUNIZAÇÃO
EVENTOS ADVERSOS NOTIFICADOS	459	19	23
EVENTOS ADVERSOS DESCARTADOS	10	01	0
EVENTOS ADVERSOS EM INVESTIGAÇÃO	0	01	0
EVENTOS ADVERSOS INVESTIGADOS E ENCERRADOS	447	17	23

**Fonte:** Sistemas Municipais de Informação- Portal da Vacina e ADMC. Sistema de Informações do Programa Nacional de Imunizações: SI-PNI. Fichas de Notificação de Eventos Adversos.

## Cobertura vacinal completa (%) na população alvo contra covid-19, segundo faixa etária\*, em São José dos Campos, de **janeiro à dezembro\*\*** de 2021

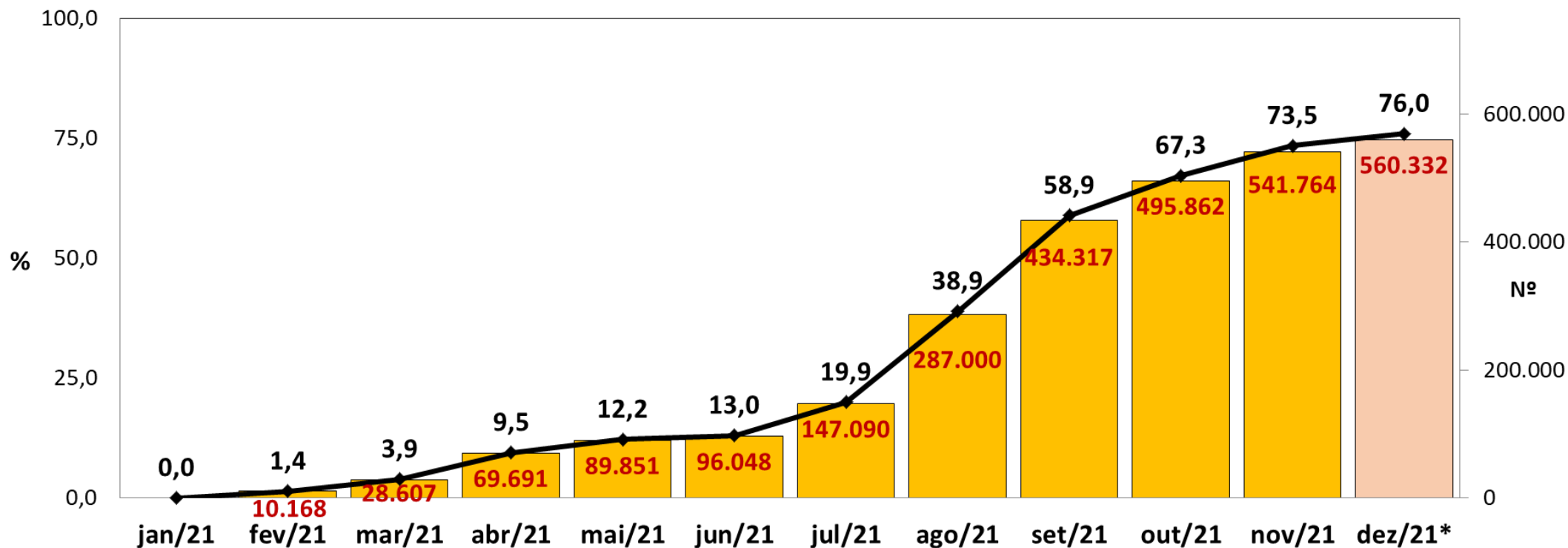


Fonte: Secretaria Municipal de Saúde (eSAMS) e estimativa populacional de 2021 da Fundação Seade.

\* População de 12 a 19 anos estimada excluindo-se a população de 11 anos pela média da população de 10 a 14 anos.

\*\* Até 29/12/2021 às 12h00.

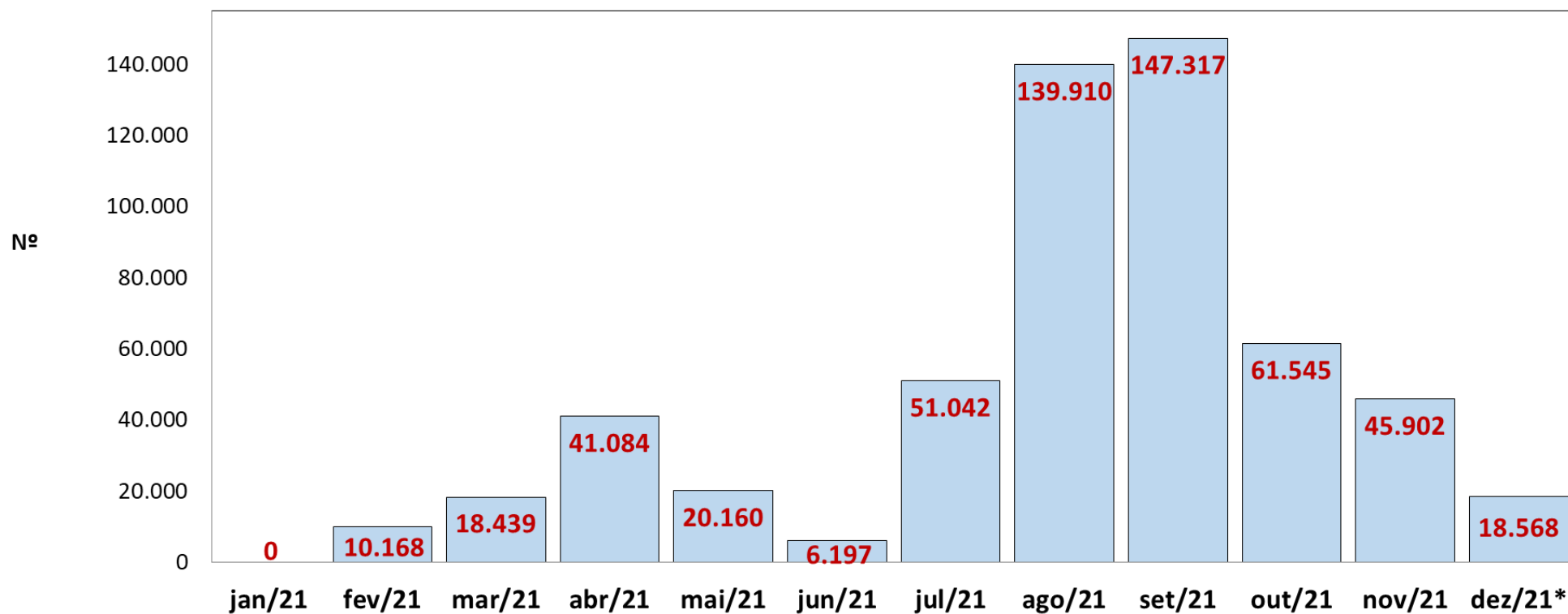
## Cobertura vacinal completa na população total (%) e nº de doses (2ª dose ou dose única) contra covid-19, em São José dos Campos, de **janeiro à dezembro\*** de 2021



Fonte: Secretaria Municipal de Saúde (eSAMS) e estimativa populacional de 2021 da Fundação IBGE.

\* Até 29/12/2021 às 12h00.

## Número mensal de pessoas com vacinação completa (2ª dose ou dose única) contra covid-19, em São José dos Campos, de **janeiro à dezembro\* de 2021**



Fonte: Secretaria Municipal de Saúde (eSAMS).

\* Até 29/12/2021 às 12h00.



## Cobertura vacinal com **vacinação incompleta (1ª dose)** contra covid-19 em São José dos Campos, atualizado em **29 de dezembro de 2021 às 12h00**

Indicador	Nº de vacinados com 1ª dose (vacinação incompleta)	População IBGE 2021	%
Cobertura vacinal na população alvo de 12 e mais anos	589.057	...	...
Cobertura vacinal na população total	589.057	737.310	79,9

Fonte: Secretaria Municipal de Saúde (eSAMS) e estimativas populacionais de 2021 da Fundação Seade e da Fundação IBGE.  
(...) Dado não disponível.

Cobertura vacinal na população total IBGE com 1ª dose (vacinação incompleta):

**Brasil: 75,5% - Estado de São Paulo: 82,1%**

Fonte: Consórcio de veículos de imprensa a partir de dados das secretarias estaduais de saúde.

**Atualizado em 28/12/2021 às 20h05.**

## Cobertura vacinal com **vacinação completa (2ª dose ou dose única)** contra covid-19 em São José dos Campos, atualizado em **29 de dezembro de 2021 às 12h00**

Indicador	Nº de vacinados com 2ª dose ou dose única (vacinação completa)	População IBGE 2021	%
<b>Cobertura vacinal na população alvo de 12 e mais anos</b>			
Serve para monitorar o avanço do trabalho (esforço) que cabe ao poder público até o momento. Meta mínima: 85% para equivaler a 70% da pop. total Meta ideal: 100% para equivaler a 85% da pop. Total	<b>560.332</b>	...	...
<b>Cobertura vacinal na população total</b>			
Mede a imunidade coletiva, que barra a cadeia de circulação do vírus e permite a retomada da normalidade. Meta mínima: 70%* Meta ideal: 85%*	<b>560.332</b>	<b>737.310</b>	<b>76,0</b>

Fonte: Secretaria Municipal de Saúde (eSAMS) e estimativas populacionais de 2021 da Fundação Seade e da Fundação IBGE.

(...) Dado não disponível.

\* Ministério da Saúde. Secretaria Extraordinária de Enfrentamento à Covid-19 (Secovid). Plano Nacional de Operacionalização da Vacinação contra a Covid-19; 10ª edição. Brasília/DF, 14 de agosto de 2021.

**Cobertura vacinal na população total IBGE com 2ª dose ou dose única (vacinação completa):**

**Brasil: 67,0% - Estado de São Paulo: 78,4%.**

Fonte: Consórcio de veículos de imprensa a partir de dados das secretarias estaduais de saúde.

**Atualizado em 28/12/2021 às 20h05.**

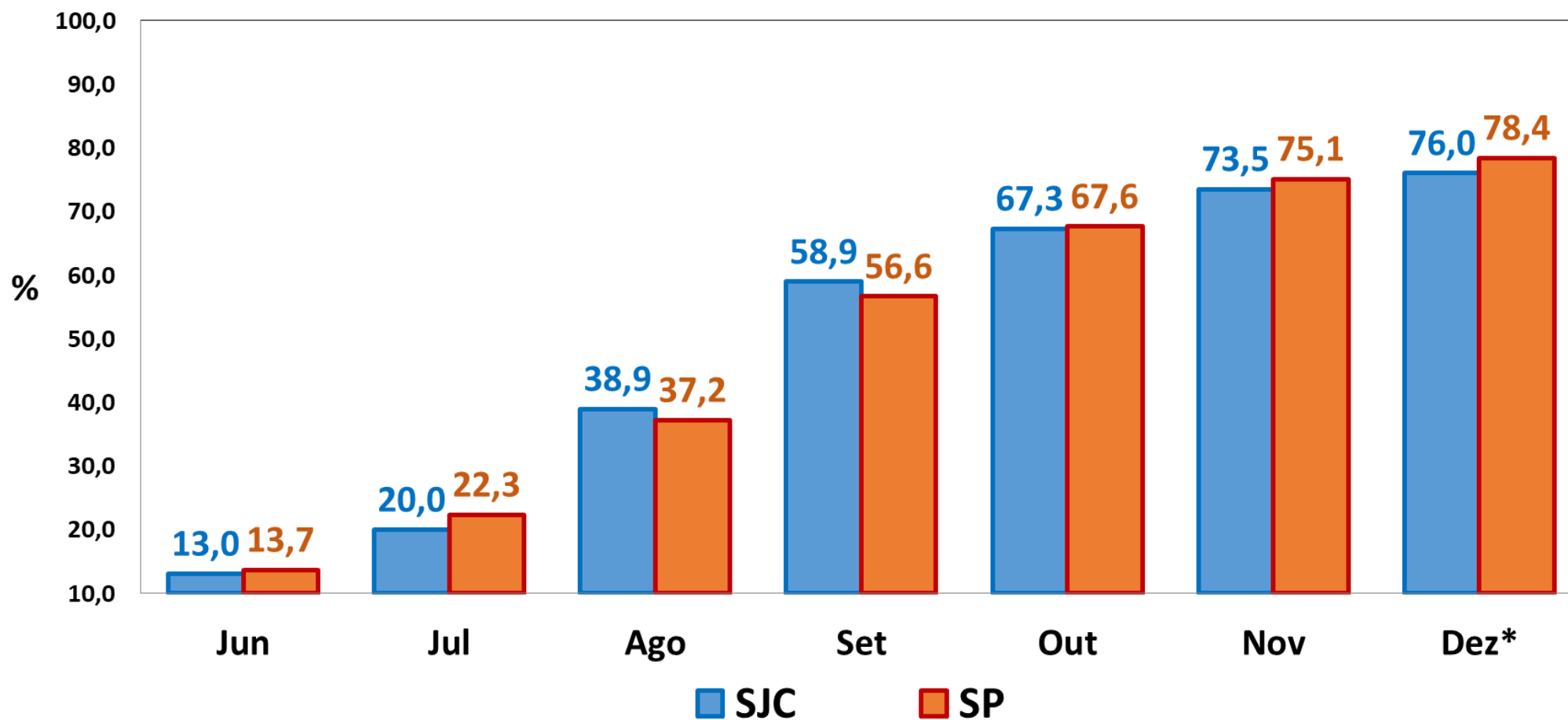
**Cobertura vacinal com vacinação completa (3ª dose) contra covid-19  
em São José dos Campos, atualizado em 29 de dezembro de 2021 às 12h00**

<b>Indicador</b>	<b>Nº de vacinados com 3ª dose (vacinação completa)</b>	<b>População IBGE 2021</b>	<b>%</b>
<b>Cobertura vacinal na população alvo de 12 e mais anos</b>	<b>146.744</b>	<b>...</b>	<b>...</b>
<b>Cobertura vacinal na população total</b>	<b>146.744</b>	<b>737.310</b>	<b>19,9</b>

Fonte: Secretaria Municipal de Saúde (eSAMS) e estimativas populacionais de 2021 da Fundação Seade e da Fundação IBGE.  
(...) Dado não disponível.



## Cobertura vacinal completa (2ª dose ou DU) na população total contra covid-19 (%) em São José dos Campos e no Estado de São Paulo, de **junho à dezembro\*** de 2021



Fontes: Consórcio de veículos de imprensa a partir de dados das secretarias estaduais de saúde, Secretaria Municipal de Saúde (eSAMS) e estimativas populacionais de 2021 da Fundação IBGE.

\*SJC até 29/12/2021 às 12h00 e SP até 28/12/2021 às 20h05.